

GOBIERNO DE LA PROVINCIA DE SAN JUAN

MINISTERIO DE HACIENDA Y FINANZAS • CONTADURIA GENERAL • CUENTA GENERAL DEL EJERCICIO 2015

ORGANISMOS DESCENTRALIZADOS

Gastos - 2.10.1 Hospital Dr. Guillermo Rawson - Período 2015
01.00.00.A01 HOSPITAL DR. GUILLERMO RAWSON - Objeto del Gasto por Fuente de Financiamiento


Objeto del Gasto por Fuente de Financiamiento, del 01/01/2015 al 31/12/2015

Institución: 2.10.1 Hospital Dr. Guillermo Rawson - Período 2015

Nivel de Estructura Programática: 01.00.00.A01 HOSPITAL DR. GUILLERMO RAWSON

Objeto del Gasto	Totales			
	Crédito Original	Modificaciones	Crédito Vigente	Ordenado a pagar
1 GASTOS EN PERSONAL	378.555.000,00	115.167.000,00	493.722.000,00	492.989.871,70
1.1 Personal permanente	376.973.000,00	106.537.000,00	483.510.000,00	482.981.769,55
1.3 Asignaciones familiares	1.582.000,00	480.000,00	2.062.000,00	2.039.093,20
1.6 Beneficios y compensaciones	0,00	8.150.000,00	8.150.000,00	7.969.008,95
2 BIENES DE CONSUMO	130.308.000,00	15.633.384,31	145.941.384,31	114.512.110,30
3 SERVICIOS NO PERSONALES	166.171.000,00	6.771.353,72	172.942.353,72	160.617.369,82
4 BIENES DE USO	14.513.000,00	27.487.357,59	42.000.357,59	9.932.973,54
5 TRANSFERENCIAS	182.000,00	0,00	182.000,00	87.209,00
Totales	689.729.000,00	165.059.095,62	854.788.095,62	778.139.534,36


C.P. CRISTINA A. VIDELA GINSBERG
JEFA a/c DPTO CONTABLE
H.P.Dr GR


C.P.N. EDUARDO RUBÉN GRILLO
Gerente Administrativo Contable
Hta. Públ. Desc. Dr. G. Rawson


Lic. SUSANA LOZANO DE HERNÁNDEZ
DIRECTORA
HOSPITAL PÚBLICO DESCENTRALIZADO
Dr. GUILLERMO RAWSON

Gastos - 2.10.1 Hospital Dr. Guillermo Rawson - Período 2015
02.00.00.A01 PLAN SUMAR - Objeto del Gasto por Fuente de Financiamiento


Objeto del Gasto por Fuente de Financiamiento, del 01/01/2015 al 31/12/2015


Institución: 2.10.1 Hospital Dr. Guillermo Rawson - Período 2015

Nivel de Estructura Programática: 02.00.00.A01 PLAN SUMAR

Objeto del Gasto	Totales			
	Crédito Original	Modificaciones	Crédito Vigente	Ordenado a pagar
2 BIENES DE CONSUMO	1.300.000,00	6.332.271,66	7.632.271,66	4.192.289,96
3 SERVICIOS NO PERSONALES	975.000,00	332.908,66	1.307.908,66	527.762,15
4 BIENES DE USO	4.225.000,00	-637,01	4.224.362,99	3.888.460,00
Totales	6.500.000,00	6.664.543,31	13.164.543,31	8.608.512,11


C.P. CRISTINA A. VIDELA GINSBERG
JEFA D/C DPTO. CONTABLE
H.P.Dr. G.R.


C.P.N. EDUARDO RUBÉN GRILLO
Gerente Administrativo Contable
Htal. Públ. Desp. Dr. G. Rawson


Lic. SUSANA LOZANO DE HERNANDEZ
DIRECTORA
HOSPITAL PÚBLICO DESCENTRALIZADO
Dr. GUILLERMO RAWSON

Gastos - 2.10.2 Hospital Dr. Marcial Quiroga - Período 2015
 01.00.00.A01 HOSPITAL DR. MARCIAL QUIROGA - Objeto del Gasto por Fuente de Financiamiento

Objeto del Gasto por Fuente de Financiamiento, del 01/01/2015 al 31/12/2015

Institución: 2.10.2 Hospital Dr. Marcial Quiroga - Período 2015

Nivel de Estructura Programática: 01.00.00.A01 HOSPITAL DR. MARCIAL QUIROGA

Objeto del Gasto	Totales			
	Crédito Original	Modificaciones	Crédito Vigente	Ordenado a pagar
1 GASTOS EN PERSONAL	162.701.000,00	42.871.000,00	205.572.000,00	205.423.007,45
1.1 Personal permanente	161.907.000,00	38.795.000,00	200.702.000,00	200.683.397,10
1.3 Asignaciones familiares	794.000,00	188.000,00	982.000,00	958.687,50
1.6 Beneficios y compensaciones	0,00	3.888.000,00	3.888.000,00	3.780.922,85
2 BIENES DE CONSUMO	46.495.000,00	5.863.263,68	52.358.263,68	43.404.237,35
3 SERVICIOS NO PERSONALES	99.000.000,00	4.431.631,84	103.431.631,84	100.416.529,52
4 BIENES DE USO	13.975.000,00	-568.368,16	13.406.631,84	10.331.854,36
5 TRANSFERENCIAS	200.000,00	0,00	200.000,00	34.935,00
Totales	322.371.000,00	52.597.527,36	374.968.527,36	359.610.563,68

Maria Esther Andradá
 JEFE DPTO. CONTABLE
 Htal. P. Desc. Dr. MARCIAL QUIROGA

Dra. Inés Abella del Valle Garcés
 DIRECTOR EJECUTIVO
 HTAL. P. Desc. DE GESTIÓN DESC.
 DR. MARCIAL V. QUIROGA

Gastos - 2.10.2 Hospital Dr. Marcial Quiroga - Período 2015
02.00.00.A01 PLAN SUMAR - Objeto del Gasto por Fuente de Financiamiento


Objeto del Gasto por Fuente de Financiamiento, del 01/01/2015 al 31/12/2015

Institución: 2.10.2 Hospital Dr. Marcial Quiroga - Período 2015

Nivel de Estructura Programática: 02.00.00.A01 PLAN SUMAR

Objeto del Gasto	Totales			
	Crédito Original	Modificaciones	Crédito Vigente	Ordenado a pagar
2 BIENES DE CONSUMO	500.000,00	-401.353,93	98.646,07	97.359,70
3 SERVICIOS NO PERSONALES	400.000,00	897.292,14	1.297.292,14	1.185.042,55
4 BIENES DE USO	540.000,00	98.646,07	638.646,07	595.778,00
Totales	1.440.000,00	594.584,28	2.034.584,28	1.878.180,25


 María Esther Andrada
 JEFE DPTO. CONTABLE
 Htal. Pub. Desc. Dr. MARCIAL QUIROGA


 Dra. Inés Adelina de Valle Garcés
 DIRECTOR EJECUTIVO
 HTAL. PUB. DE GESTIÓN DESC.
 DR. MARCIAL V. QUIROGA

Gastos - 2.31.1 Dirección de Niñez, Adolescencia y Familia - Período 2015
 01.00.00.A01 DIRECCION DE NIÑEZ, ADOLESCENCIA Y FAMILIA - Objeto del Gasto por Fuente de Financiamiento

Objeto del Gasto por Fuente de Financiamiento, del 01/01/2015 al 31/12/2015
Institución: 2.31.1 Dirección de Niñez, Adolescencia y Familia - Período 2015
Nivel de Estructura Programática: 01.00.00.A01 DIRECCION DE NIÑEZ, ADOLESCENCIA Y FAMILIA

Objeto del Gasto	Totales			
	Crédito Original	Modificaciones	Crédito Vigente	Ordenado a pagar
1 GASTOS EN PERSONAL	28.525.000,00	4.839.341,60	33.364.341,60	32.972.475,48
1.1 Personal permanente	28.048.000,00	3.976.593,00	32.024.593,00	31.634.116,38
1.3 Asignaciones familiares	477.000,00	65.407,00	542.407,00	541.017,50
1.6 Beneficios y compensaciones	0,00	797.341,60	797.341,60	797.341,60
2 BIENES DE CONSUMO	17.073.000,00	-4.034.541,00	13.038.459,00	12.972.073,74
3 SERVICIOS NO PERSONALES	24.652.000,00	4.328.533,02	28.980.533,02	28.440.006,73
4 BIENES DE USO	1.264.000,00	833.937,00	2.097.937,00	1.725.251,82
5 TRANSFERENCIAS	11.928.000,00	16.641.798,00	28.569.798,00	28.551.591,98
Totales	83.442.000,00	22.609.068,62	106.051.068,62	104.661.399,75


 C.P.N. GABRIEL GUIMARÃES SANCHEZ
 SECRETARIO TECNICO CONTABLE
 DIRECCION DE NIÑEZ, ADOLESCENCIA Y FAMILIA,
 MINISTERIO DE DESARROLLO
 HUMANO Y PROMOCION SOCIAL


 MARCELO EDGARDO BARTOLOME
 DIRECTOR DE NIÑEZ,
 ADOLESCENCIA Y FAMILIA,
 MINISTERIO DE DESARROLLO
 HUMANO Y PROMOCION SOCIAL

Gastos - 2.44.3 Agencia San Juan de Desarrollo de Inversiones - Período 2015
01.00.00.A01 AGENCIA SAN JUAN DE DESARR. DE INVERSIONES - Objeto del Gasto por Fuente de Financiamiento

Objeto del Gasto por Fuente de Financiamiento, del 01/01/2015 al 31/12/2015

Institución: 2.44.3 Agencia San Juan de Desarrollo de Inversiones - Período 2015

Nivel de Estructura Programática: 01.00.00.A01 AGENCIA SAN JUAN DE DESARR. DE INVERSIONES

Objeto del Gasto	Totales			
	Crédito Original	Modificaciones	Crédito Vigente	Ordenado a pagar
1 GASTOS EN PERSONAL	2.739.000,00	918.000,00	3.657.000,00	3.370.644,90
1.1 Personal permanente	2.723.000,00	863.000,00	3.586.000,00	3.301.624,30
1.3 Asignaciones familiares	16.000,00	7.000,00	23.000,00	21.020,60
1.6 Beneficios y compensaciones	0,00	48.000,00	48.000,00	48.000,00
2 BIENES DE CONSUMO	596.000,00	0,00	596.000,00	143.121,25
3 SERVICIOS NO PERSONALES	2.653.000,00	0,00	2.653.000,00	1.507.381,25
4 BIENES DE USO	299.000,00	0,00	299.000,00	15.829,00
5 TRANSFERENCIAS	5.976.000,00	0,00	5.976.000,00	45.000,00
Totales	12.263.000,00	918.000,00	13.181.000,00	5.081.976,40


Cra. Elizabeth Méndez
 Gerente Legal y Administrativo
 de la Agencia San Juan de
 Desarrollo de Inversiones

Gastos - 2.44.3 Agencia San Juan de Desarrollo de Inversiones - Período 2015
01.02.00.A01 SAN JUAN II -FONDO DE FINANCIAMIENTO PARA PYMES- - Objeto del Gasto por Fuente de Financiamiento

Objeto del Gasto por Fuente de Financiamiento, del 01/01/2015 al 31/12/2015

Institución: 2.44.3 Agencia San Juan de Desarrollo de Inversiones - Período 2015

Nivel de Estructura Programática: 01.02.00.A01 SAN JUAN II -FONDO DE FINANCIAMIENTO PARA PYMES-

Objeto del Gasto	Totales		
	Crédito Original	Crédito Vigente	Ordenado a pagar
6 ACTIVOS FINANCIEROS	124.000.000,00	124.000.000,00	108.020.634,83
Totales	124.000.000,00	124.000.000,00	108.020.634,83



Cra. Elizabeth Méndez
Gerente Legal y Administrativo
de la Agencia San Juan de
Desarrollo de Inversiones

Gastos - 2.44.3 Agencia San Juan de Desarrollo de Inversiones - Período 2015
 01.02.00.A02 SAN JUAN II - APOYO A LA COMPETITIVIDAD DE PYMES - Objeto del Gasto por Fuente de Financiamiento

Objeto del Gasto por Fuente de Financiamiento, del 01/01/2015 al 31/12/2015

Institución: 2.44.3 Agencia San Juan de Desarrollo de Inversiones - Período 2015

Nivel de Estructura Programática: 01.02.00.A02 SAN JUAN II - APOYO A LA COMPETITIVIDAD DE PYMES

Objeto del Gasto	Totales		
	Crédito Original	Crédito Vigente	Ordenado a pagar
5 TRANSFERENCIAS	37.179.000,00	37.179.000,00	22.029.440,00
Totales	37.179.000,00	37.179.000,00	22.029.440,00



Cra. Elizabeth Méndez
 Gerente Legal y Administrativo
 de la Agencia San Juan de
 Desarrollo de Inversiones

Gastos - 2.44.3 Agencia San Juan de Desarrollo de Inversiones - Período 2015
 01.02.00.A03 PROGRAMA DE FORTALECIMIENTO DEL CONTROL AMBIENTAL - Objeto del Gasto por Fuente de Financiamiento

Objeto del Gasto por Fuente de Financiamiento, del 01/01/2015 al 31/12/2015

Institución: 2.44.3 Agencia San Juan de Desarrollo de Inversiones - Período 2015

Nivel de Estructura Programática: 01.02.00.A03 PROGRAMA DE FORTALECIMIENTO DEL CONTROL AMBIENTAL

Objeto del Gasto	Totales		
	Modificaciones	Crédito Vigente	Ordenado a pagar
5 TRANSFERENCIAS	13.500.000,00	13.500.000,00	10.091.181,94
Totales	13.500.000,00	13.500.000,00	10.091.181,94



Dra. Elizabeth Méndez
 Gerente Legal y Administrativa
 de la Agencia San Juan de
 Desarrollo de Inversiones

Gastos - 2.44.3 Agencia San Juan de Desarrollo de Inversiones - Período 2015
01.03.00.A01 FONDO DE FINANCIAMIENTO DE LA INVER.PRODUC. - Objeto del Gasto por Fuente de Financiamiento

Objeto del Gasto por Fuente de Financiamiento, del 01/01/2015 al 31/12/2015
Institución: 2.44.3 Agencia San Juan de Desarrollo de Inversiones - Período 2015
Nivel de Estructura Programática: 01.03.00.A01 FONDO DE FINANCIAMIENTO DE LA INVER.PRODUC.

Objeto del Gasto	Totales	
	Modificaciones	Crédito Vigente
3 SERVICIOS NO PERSONALES	4.000.000,00	4.000.000,00
Totales	4.000.000,00	4.000.000,00



Cra. Elizabeth Méndez
Gerente Legal y Administrativo
de la Agencia San Juan de
Desarrollo de Inversiones

Gastos - 2.50.1 Tribunal de Tasaciones de la Provincia - Período 2015
01 TRIBUNAL DE TASACIONES DE LA PROV. - Objeto del Gasto por Fuente de Financiamiento

Objeto del Gasto por Fuente de Financiamiento, del 01/01/2015 al 31/12/2015

Institución: 2.50.1 Tribunal de Tasaciones de la Provincia - Período 2015

Nivel de Estructura Programática: 01 TRIBUNAL DE TASACIONES DE LA PROV.

Objeto del Gasto	Totales			
	Crédito Original	Modificaciones	Crédito Vigente	Ordenado a pagar
1 GASTOS EN PERSONAL	7.238.000,00	822.600,00	8.060.600,00	7.622.009,15
1.1 Personal permanente	7.213.000,00	729.500,00	7.942.500,00	7.504.200,75
1.3 Asignaciones familiares	25.000,00	4.500,00	29.500,00	29.230,00
1.6 Beneficios y compensaciones	0,00	88.600,00	88.600,00	88.578,40
2 BIENES DE CONSUMO	132.000,00	25.000,00	157.000,00	156.782,28
3 SERVICIOS NO PERSONALES	146.000,00	180.866,57	326.866,57	320.203,86
4 BIENES DE USO	150.000,00	-60.000,00	90.000,00	89.939,50
Totales	7.666.000,00	968.466,57	8.634.466,57	8.188.934,79

C.P.N. Dra. CLAUDIA MARQUEZ
 Jefe Departamento Contable

EDUARDO D. MARTINEZ
 Director Administrativo
 TRIBUNAL DE TASACIONES

Gastos - 2.50.3 Instituto Provincial de la Vivienda - Período 2015
 01.00.00.A01 INSTITUTO PROVINCIAL DE LA VIVIENDA - Objeto del Gasto por Fuente de Financiamiento

Objeto del Gasto por Fuente de Financiamiento, del 01/01/2015 al 31/12/2015

Institución: 2.50.3 Instituto Provincial de la Vivienda - Período 2015

Nivel de Estructura Programática: 01.00.00.A01 INSTITUTO PROVINCIAL DE LA VIVIENDA

Objeto del Gasto	Totales			
	Crédito Original	Modificaciones	Crédito Vigente	Ordenado a pagar
1 GASTOS EN PERSONAL	33.303.000,00	10.267.600,00	43.570.600,00	41.006.451,61
1.1 Personal permanente	31.812.000,00	9.113.600,00	40.925.600,00	38.622.491,09
1.3 Asignaciones familiares	330.000,00	100.000,00	430.000,00	425.302,50
1.4 Servicios extraordinarios	811.000,00	330.000,00	1.141.000,00	1.100.422,72
1.6 Beneficios y compensaciones	350.000,00	724.000,00	1.074.000,00	858.235,30
2 BIENES DE CONSUMO	1.160.000,00	250.000,00	1.410.000,00	1.304.121,19
3 SERVICIOS NO PERSONALES	15.740.000,00	806.547,30	16.546.547,30	15.595.289,46
4 BIENES DE USO	14.460.000,00	33.646.000,00	48.106.000,00	33.249.456,14
5 TRANSFERENCIAS	680.000,00	4.600,00	684.600,00	156.441,39
6 ACTIVOS FINANCIEROS	149.067.000,00	-18.010.000,00	131.057.000,00	104.852.497,76
9 GASTOS FIGURATIVOS Y CREDITO ADICIONAL	420.000,00	120.000,00	540.000,00	533.297,09
Totales	214.830.000,00	27.084.747,30	241.914.747,30	196.697.554,64


 C.P.N. ALEJANDRA ROJO
 A/C: DPTO. CONTABLE
 P.V.

Gastos - 2.50.3 Instituto Provincial de la Vivienda - Período 2015
01.00.00.A02 SERVICIO DE LA DEUDA - Objeto del Gasto por Programas

Objeto del Gasto por Programas, del 01/01/2015 al 31/12/2015
Institución: 2.50.3 Instituto Provincial de la Vivienda - Período 2015
Nivel de Estructura Programática: 01.00.00.A02 SERVICIO DE LA DEUDA

Objeto del Gasto	Totales			Ordenado a pagar
	Crédito Original	Modificaciones	Crédito Vigente	
7 SERVICIO DE LA DEUDA Y DISMINUCION DE OTROS PASIVOS	1.400.000,00	17.000.000,00	18.400.000,00	17.545.726,02
7.1 Servicio de la deuda interna	1.400.000,00	17.000.000,00	18.400.000,00	17.545.726,02
Totales	1.400.000,00	17.000.000,00	18.400.000,00	17.545.726,02

300


 C.P.N. ALEJANDRA ROJO
 A/C: DPTO. CONTABLE
 I.P.V.

Gastos - 2.50.3 Instituto Provincial de la Vivienda - Período 2015
01.00.01 POR ADMINISTRACION - Estructura Programática por Fuente de Financiamiento

Estructura Programática por Fuente de Financiamiento, del 01/01/2015 al 31/12/2015
Institución: 2.50.3 Instituto Provincial de la Vivienda - Período 2015
Nivel de Estructura Programática: 01.00.01 POR ADMINISTRACION

Estructura Programática	Totales			Ordenado a pagar
	Crédito Original	Modificaciones	Crédito Vigente	
01 INSTITUTO PROVINCIAL DE LA VIVIENDA	12.670.000,00	3.969.000,00	16.639.000,00	14.137.473,08
01.00	12.670.000,00	3.969.000,00	16.639.000,00	14.137.473,08
01.00.01 POR ADMINISTRACION	12.670.000,00	3.969.000,00	16.639.000,00	14.137.473,08
01.00.01.051 MANTENIMIENTO (34)	12.670.000,00	3.969.000,00	16.639.000,00	14.137.473,08
Totales	12.670.000,00	3.969.000,00	16.639.000,00	14.137.473,08

301


 C.P.N. ALEJANDRA ROJO
 A/C: DPTO. CONTABLE
 I.P.V.

Gastos - 2.50.3 Instituto Provincial de la Vivienda - Período 2015
01.00.02 POR TERCEROS -P.M.B.- - Estructura Programática por Fuente de Financiamiento

Estructura Programática por Fuente de Financiamiento, del 01/01/2015 al 31/12/2015
Institución: 2.50.3 Instituto Provincial de la Vivienda - Período 2015
Nivel de Estructura Programática: 01.00.02 POR TERCEROS -P.M.B.-

Estructura Programática	Totales			
	Crédito Original	Modificaciones	Crédito Vigente	Ordenado a pagar
01 INSTITUTO PROVINCIAL DE LA VIVIENDA	25.850.000,00	45.563.326,73	71.413.326,73	21.389.912,40
01.00	25.850.000,00	45.563.326,73	71.413.326,73	21.389.912,40
01.00.02 POR TERCEROS -P.M.B.-	25.850.000,00	45.563.326,73	71.413.326,73	21.389.912,40
01.00.02.078 OBRAS VARIAS PMB -197-	750.000,00	1.200.000,00	1.950.000,00	1.793.874,80
01.00.02.085 B° BENAVIDEZ Y LUNA	15.100.000,00	-631.673,27	14.468.326,73	8.303.000,63
01.00.02.086 CLOACAS-SANEAMIENTO BASICO-ZONA 1	10.000.000,00	0,00	10.000.000,00	2.256.335,17
01.00.02.087 CLOACAS-SANEAMIENTO BASICO-ZONA 2	0,00	24.995.000,00	24.995.000,00	4.980.232,96
01.00.02.088 CLOACAS-SANEAMIENTO BASICO-ZONA 3	0,00	20.000.000,00	20.000.000,00	4.056.468,84
Totales	25.850.000,00	45.563.326,73	71.413.326,73	21.389.912,40

302


C.P.N. ALEJANDRA ROJO
A/C: DPTO. CONTABLE
I.P.V.

Gastos - 2.50.3 Instituto Provincial de la Vivienda - Período 2015
01.00.03 POR TERCEROS -PRO.FE.HAB- - Estructura Programática por Fuente de Financiamiento

Estructura Programática por Fuente de Financiamiento, del 01/01/2015 al 31/12/2015
Institución: 2.50.3 Instituto Provincial de la Vivienda - Período 2015
Nivel de Estructura Programática: 01.00.03 POR TERCEROS -PRO.FE.HAB-

Estructura Programática	Totales			
	Crédito Original	Modificaciones	Crédito Vigente	Ordenado a pagar
01 INSTITUTO PROVINCIAL DE LA VIVIENDA	48.400.000,00	-9.430.000,00	38.970.000,00	20.920.502,31
01.00	48.400.000,00	-9.430.000,00	38.970.000,00	20.920.502,31
01.00.03 POR TERCEROS -PRO.FE.HAB-	48.400.000,00	-9.430.000,00	38.970.000,00	20.920.502,31
01.00.03.051 MUNICIPALIDAD DE RIVADAVIA -PFEH-(27)	2.050.000,00	-1.800.000,00	250.000,00	179.353,77
01.00.03.052 MUNICIPALIDAD DE STA. LUCIA-PFEH-(28)	2.050.000,00	1.300.000,00	3.350.000,00	728.434,94
01.00.03.055 MUNICIPALIDAD DE CHIMBAS-PFEH-(33)	3.500.000,00	1.300.000,00	4.800.000,00	1.956.356,00
01.00.03.056 MUNICIPALIDAD DE 9 DE JULIO-PFEH-(35)	1.100.000,00	-600.000,00	500.000,00	0,00
01.00.03.057 MUNICIPALIDAD DE ALBARDON-PFEH-(36)	15.000.000,00	-1.630.000,00	13.370.000,00	11.980.800,00
01.00.03.058 MUNICIPALIDAD DE ANGACO-PFEH-(37)	4.000.000,00	-2.000.000,00	2.000.000,00	1.576.500,00
01.00.03.059 MUNICIPALIDAD DE SAN MARTIN-PFEH-(38)	10.000.000,00	-4.500.000,00	5.500.000,00	1.368.197,60
01.00.03.060 MUNICIPALIDAD DE 25 DE MAYO-PFEH-(41)	2.500.000,00	-2.500.000,00	0,00	0,00
01.00.03.061 MUNICIPALIDAD DE CAUCETE-PFEH-	2.500.000,00	-1.900.000,00	600.000,00	0,00
01.00.03.062 MUNICIPALIDAD DE ULLUM-PFEH-	0,00	400.000,00	400.000,00	0,00
01.00.03.064 MUNICIPALIDAD DE CALINGASTA -PFEH-	4.000.000,00	2.500.000,00	6.500.000,00	2.679.150,00
01.00.03.066 MUNICIPALIDAD DE SARMIENTO-PFEH-	1.700.000,00	0,00	1.700.000,00	451.710,00
Totales	48.400.000,00	-9.430.000,00	38.970.000,00	20.920.502,31

303


C.PN. ALEJANDRA ROJO
 A/C: DPTO. CONTABLE
 I.P.V

Gastos - 2.50.3 Instituto Provincial de la Vivienda - Período 2015
01.00.06 POR TERCEROS -PROFEME- - Estructura Programática por Fuente de Financiamiento

Estructura Programática por Fuente de Financiamiento, del 01/01/2015 al 31/12/2015
Institución: 2.50.3 Instituto Provincial de la Vivienda - Período 2015
Nivel de Estructura Programática: 01.00.06 POR TERCEROS -PROFEME-

Estructura Programática	Totales			
	Crédito Original	Modificaciones	Crédito Vigente	Ordenado a pagar
01 INSTITUTO PROVINCIAL DE LA VIVIENDA	35.100.000,00	8.200.000,00	43.300.000,00	35.396.065,19
01.00	35.100.000,00	8.200.000,00	43.300.000,00	35.396.065,19
01.00.06 POR TERCEROS -PROFEME-	35.100.000,00	8.200.000,00	43.300.000,00	35.396.065,19
01.00.06.020 MEJORAMIENTO VIVIENDAS CHIMBAS-SECTOR I- PROMEVI	14.000.000,00	-1.300.000,00	12.700.000,00	6.579.064,50
01.00.06.021 MEJORAMIENTO VIVIENDAS CHIMBAS-SECTOR II- PROMEVI	11.300.000,00	6.200.000,00	17.500.000,00	16.686.384,80
01.00.06.022 MEJORAMIENTO VIVIENDAS CHIMBAS-SECTOR III- PROMEVI	9.800.000,00	3.300.000,00	13.100.000,00	12.130.615,89
Totales	35.100.000,00	8.200.000,00	43.300.000,00	35.396.065,19

304


C.P.N. ALEJANDRA ROJO
A/C: DPTO. CONTABLE
I.P.V.

Gastos - 2.50.3 Instituto Provincial de la Vivienda - Período 2015
01.00.07 POR TERCEROS -OBRAS VARIAS- - Estructura Programática por Fuente de Financiamiento

Estructura Programática por Fuente de Financiamiento, del 01/01/2015 al 31/12/2015
Institución: 2.50.3 Instituto Provincial de la Vivienda - Período 2015
Nivel de Estructura Programática: 01.00.07 POR TERCEROS -OBRAS VARIAS-

Estructura Programática	Totales				Ordenado a pagar
	Crédito Original	Modificaciones	Crédito Vigente		
01 INSTITUTO PROVINCIAL DE LA VIVIENDA	2.000.000,00	8.000.000,00	10.000.000,00		6.454.137,11
01.00	2.000.000,00	8.000.000,00	10.000.000,00		6.454.137,11
01.00.07 POR TERCEROS -OBRAS VARIAS-	2.000.000,00	8.000.000,00	10.000.000,00		6.454.137,11
01.00.07.051 OBRAS VARIAS FONAVI	1.000.000,00	0,00	1.000.000,00		178.270,50
01.00.07.052 OBRA ARCHIVO IPV	500.000,00	-400.000,00	100.000,00		0,00
01.00.07.060 B° CUYO- SECTOR 1	0,00	100.000,00	100.000,00		76.951,97
01.00.07.061 B° CUYO- SECTOR 2	0,00	100.000,00	100.000,00		0,00
01.00.07.068 B° CERRO GRANDE- SEC. I- LOTES CON SERVICIO	0,00	100.000,00	100.000,00		0,00
01.00.07.069 B° CERRO GRANDE- SEC. II- LOTES CON SERVICIO	0,00	100.000,00	100.000,00		0,00
01.00.07.070 B° CERRO GRANDE- SEC. III- LOTES CON SERVICIO	0,00	200.000,00	200.000,00		0,00
01.00.07.071 B° CANAL ISLAS	500.000,00	1.800.000,00	2.300.000,00		1.112.329,13
01.00.07.072 B° AGUA NEGRA	0,00	6.000.000,00	6.000.000,00		5.086.585,51
Totales	2.000.000,00	8.000.000,00	10.000.000,00		6.454.137,11


C.PN. ALEJANDRA ROJO
A/C: DPTO. CONTABLE
I.P.V.


Gastos - 2.50.3 Instituto Provincial de la Vivienda - Período 2015
01.00.10 POR TERC. CON REC. AFEC- PLURIANUAL- TECHO DIGNO - Estructura Programática por Fuente de Financiamiento

Estructura Programática por Fuente de Financiamiento, del 01/01/2015 al 31/12/2015

Institución: 2.50.3 Instituto Provincial de la Vivienda - Período 2015

Nivel de Estructura Programática: 01.00.10 POR TERC. CON REC. AFEC- PLURIANUAL- TECHO DIGNO

Estructura Programática	Totales			
	Crédito Original	Modificaciones	Crédito Vigente	Ordenado a pagar
01 INSTITUTO PROVINCIAL DE LA VIVIENDA	369.100.000,00	218.665.000,00	587.765.000,00	502.655.948,59
01.00	369.100.000,00	218.665.000,00	587.765.000,00	502.655.948,59
01.00.10 POR TERC. CON REC. AFEC- PLURIANUAL- TECHO DIGNO	369.100.000,00	218.665.000,00	587.765.000,00	502.655.948,59
01.00.10.008 ULLUM TE.DI CONJUNTO 2	0,00	400.000,00	400.000,00	237.019,61
01.00.10.011 ALBARDON TE.DI CONJUNTO 1	0,00	6.930.000,00	6.930.000,00	6.489.860,29
01.00.10.012 ALBARDON TE.DI CONJUNTO 2	6.000.000,00	16.120.000,00	22.120.000,00	13.338.257,67
01.00.10.016 ANGACO TE.DI CONJUNTO 1	0,00	3.200.000,00	3.200.000,00	2.962.044,52
01.00.10.018 ANGACO TE.DI CONJUNTO 3	0,00	150.000,00	150.000,00	92.709,63
01.00.10.025 CAUCETE TE. DI CONJUNTO 2	0,00	30.300.000,00	30.300.000,00	26.510.448,66
01.00.10.028 CAUCETE TE. DI CONJUNTO 5	0,00	4.500.000,00	4.500.000,00	4.039.854,88
01.00.10.030 CAUCETE TE. DI CONJUNTO 7	0,00	130.000,00	130.000,00	86.326,89
01.00.10.040 SARMIENTO TE. DI CONJUNTO 4	0,00	2.390.000,00	2.390.000,00	2.078.382,31
01.00.10.042 SARMIENTO TE. DI CONJUNTO 6	0,00	950.000,00	950.000,00	324.341,56
01.00.10.043 CALINGASTA TE. DI CONJUNTO 1	0,00	2.950.000,00	2.950.000,00	2.842.817,19
01.00.10.047 CALINGASTA TE. DI CONJUNTO 5	500.000,00	1.100.000,00	1.600.000,00	1.259.438,83
01.00.10.048 IGLESIA TE. DI CONJUNTO 1	1.200.000,00	2.650.000,00	3.850.000,00	1.255.166,12
01.00.10.050 IGLESIA TE. DI CONJUNTO 3	1.200.000,00	1.850.000,00	3.050.000,00	1.142.877,02
01.00.10.058 JACHAL TE. DI CONJUNTO 4	0,00	610.000,00	610.000,00	594.353,88
01.00.10.059 JACHAL TE. DI CONJUNTO 5	1.200.000,00	5.260.000,00	6.460.000,00	4.514.594,46
01.00.10.061 VALLE FERTIL TE. DI CONJUNTO 2	0,00	3.100.000,00	3.100.000,00	2.390.335,35
01.00.10.065 M. MORENO Y 2 DE ABRIL -TE.DI. SEC I	0,00	355.000,00	355.000,00	0,00
01.00.10.066 M. MORENO Y 2 DE ABRIL -TE.DI. SEC II	0,00	5.100.000,00	5.100.000,00	4.206.960,83
01.00.10.077 VALLE GRANDE SEC. I	26.000.000,00	4.700.000,00	30.700.000,00	28.779.193,08
01.00.10.078 VALLE GRANDE SEC. II	37.400.000,00	25.100.000,00	62.500.000,00	60.157.241,08
01.00.10.079 VALLE GRANDE SEC. III	37.400.000,00	19.000.000,00	56.400.000,00	54.267.175,88
01.00.10.080 VALLE GRANDE SEC. IV	26.200.000,00	1.500.000,00	27.700.000,00	25.436.966,04
01.00.10.081 VALLE GRANDE SEC. V	21.100.000,00	19.200.000,00	40.300.000,00	32.814.917,94
01.00.10.082 VALLE GRANDE SEC. VI	26.700.000,00	-2.000.000,00	24.700.000,00	17.661.657,24
01.00.10.083 VALLE GRANDE SEC. VII	25.600.000,00	12.000.000,00	37.600.000,00	34.432.714,73
01.00.10.084 VALLE GRANDE SEC. VIII	26.700.000,00	-20.450.000,00	6.250.000,00	6.146.404,98
01.00.10.085 VALLE GRANDE SEC. IX	18.900.000,00	4.500.000,00	23.400.000,00	11.981.142,56
01.00.10.086 B° LOS TONELES SEC.I	13.000.000,00	6.400.000,00	19.400.000,00	17.931.002,12
01.00.10.087 B° LOS TONELES SEC.II	13.000.000,00	1.070.000,00	14.070.000,00	13.269.510,52
01.00.10.088 B° LOS TONELES SEC.III	13.000.000,00	9.600.000,00	22.600.000,00	21.067.152,88
01.00.10.089 B° UTA- TE.DI- 113 VIV.-	26.000.000,00	-9.800.000,00	16.200.000,00	5.696.031,18
01.00.10.090 B° UNION OBREROS Y EMPLEADOS PLASTICOS- TE.DI.-	35.000.000,00	3.500.000,00	38.500.000,00	34.750.558,66


 C.P.N. ALEJANDRA ROJO
 A/C: DPTO. CONTABLE
 I.P.V.

Gastos - 2.50.3 Instituto Provincial de la Vivienda - Período 2015
01.00.10 POR TERC. CON REC. AFEC- PLURIANUAL- TECHO DIGNO - Estructura Programática por Fuente de Financiamiento

Estructura Programática por Fuente de Financiamiento, del 01/01/2015 al 31/12/2015
Institución: 2.50.3 Instituto Provincial de la Vivienda - Período 2015
Nivel de Estructura Programática: 01.00.10 POR TERC. CON REC. AFEC- PLURIANUAL- TECHO DIGNO

Estructura Programática	Totales			Ordenado a pagar
	Crédito Original	Modificaciones	Crédito Vigente	
01.00.10.091 B° UDAP-AMPL. B° 23 DE MAYO- TE.DI.	13.000.000,00	12.300.000,00	25.300.000,00	24.917.074,67
01.00.10.092 B° AMECON.- TE.DI.-	0,00	44.000.000,00	44.000.000,00	38.981.415,33
Totales	369.100.000,00	218.665.000,00	587.765.000,00	502.655.948,59


C. P. ALEJANDRA ROJO
 A/C: DPTO. CONTABLE
 P.V.

Gastos - 2.50.3 Instituto Provincial de la Vivienda - Período 2015
01.00.11 POR TERC.CON REC. AFECT.-PROFECORE- - Estructura Programática por Fuente de Financiamiento

Estructura Programática por Fuente de Financiamiento, del 01/01/2015 al 31/12/2015

Institución: 2.50.3 Instituto Provincial de la Vivienda - Período 2015

Nivel de Estructura Programática: 01.00.11 POR TERC.CON REC. AFECT.-PROFECORE-

Estructura Programática	Totales		
	Modificaciones	Crédito Vigente	Ordenado a pagar
01 INSTITUTO PROVINCIAL DE LA VIVIENDA	30.030.000,00	30.030.000,00	26.636.545,78
01.00	30.030.000,00	30.030.000,00	26.636.545,78
01.00.11 POR TERC.CON REC. AFECT.-PROFECORE-	30.030.000,00	30.030.000,00	26.636.545,78
01.00.11.005 SINDIC. CERAMISTAS- PROFECORE-	5.200.000,00	5.200.000,00	5.087.721,01
01.00.11.006 SMATA- PROFECORE	9.600.000,00	9.600.000,00	8.123.498,19
01.00.11.007 UNION DOC. ARGENTINOS- PROFECORE-	3.800.000,00	3.800.000,00	2.669.765,76
01.00.11.008 SUTERYH- PROFECORE-	3.040.000,00	3.040.000,00	2.897.185,08
01.00.11.009 SOEME- PROFECORE-	40.000,00	40.000,00	0,00
01.00.11.013 COOP. MUNIC. DE CAUCETE- PROFECORE-	50.000,00	50.000,00	0,00
01.00.11.014 CAROLINA II- PROFECORE-	100.000,00	100.000,00	0,00
01.00.11.015 AOMA- PROFECORE-	8.200.000,00	8.200.000,00	7.858.375,74
Totales	30.030.000,00	30.030.000,00	26.636.545,78


 C.P.N. ALEJANDRA ROJO
 A/C: DPTO. CONTABLE
 I.P.V.

Gastos - 2.50.3 Instituto Provincial de la Vivienda - Período 2015
01.00.12 POR TERCEROS- PROFEURVI - Estructura Programática por Fuente de Financiamiento

Estructura Programática por Fuente de Financiamiento, del 01/01/2015 al 31/12/2015
Institución: 2.50.3 Instituto Provincial de la Vivienda - Período 2015
Nivel de Estructura Programática: 01.00.12 POR TERCEROS- PROFEURVI

Estructura Programática	Totales			
	Crédito Original	Modificaciones	Crédito Vigente	Ordenado a pagar
01 INSTITUTO PROVINCIAL DE LA VIVIENDA	8.000.000,00	63.500.000,00	71.500.000,00	20.766.729,09
01.00	8.000.000,00	63.500.000,00	71.500.000,00	20.766.729,09
01.00.12 POR TERCEROS- PROFEURVI	8.000.000,00	63.500.000,00	71.500.000,00	20.766.729,09
01.00.12.010 B° MUNICIPAL DEL SUR- SECTOR I -	4.000.000,00	11.100.000,00	15.100.000,00	13.090.650,97
01.00.12.011 B° MUNICIPAL DEL SUR- SECTOR II -	4.000.000,00	3.700.000,00	7.700.000,00	7.176.400,40
01.00.12.012 B° 17 DE OCTUBRE - JACHAL-	0,00	28.700.000,00	28.700.000,00	499.677,72
01.00.12.013 B° ALTO VERDE - CALINGASTA	0,00	20.000.000,00	20.000.000,00	0,00
Totales	8.000.000,00	63.500.000,00	71.500.000,00	20.766.729,09

309


C.P.N. ALEJANDRA ROJO
 A/C: DPTO. CONTABLE
 I.P.V.

Gastos - 2.50.3 Instituto Provincial de la Vivienda - Período 2015
01.00.13 POR TERC.CON REC.AFECT.-TECHO DIGNO - Estructura Programática por Fuente de Financiamiento

Estructura Programática por Fuente de Financiamiento, del 01/01/2015 al 31/12/2015

Institución: 2.50.3 Instituto Provincial de la Vivienda - Período 2015

Nivel de Estructura Programática: 01.00.13 POR TERC.CON REC.AFECT.-TECHO DIGNO

Estructura Programática	Totales			
	Crédito Original	Modificaciones	Crédito Vigente	Ordenado a pagar
01 INSTITUTO PROVINCIAL DE LA VIVIENDA	544.600.000,00	547.013.000,00	1.091.613.000,00	519.503.082,05
01.00	544.600.000,00	547.013.000,00	1.091.613.000,00	519.503.082,05
01.00.13 POR TERC.CON REC.AFECT.-TECHO DIGNO	544.600.000,00	547.013.000,00	1.091.613.000,00	519.503.082,05
01.00.13.001 B° RAWSON TE.DI-CONJ.1	9.500.000,00	1.080.000,00	10.580.000,00	3.433.957,93
01.00.13.002 B° RAWSON TE.DI-CONJ.2	9.500.000,00	6.650.000,00	16.150.000,00	14.729.245,50
01.00.13.003 B° RAWSON TE.DI-CONJ.3	9.500.000,00	1.588.860,00	11.088.860,00	4.788.222,48
01.00.13.004 B° RAWSON TE.DI-CONJ.4	19.000.000,00	7.840.000,00	26.840.000,00	24.002.445,82
01.00.13.005 B° RAWSON TE.DI-CONJ.5	19.000.000,00	-4.130.000,00	14.870.000,00	5.695.808,82
01.00.13.006 B° RAWSON TE.DI-CONJ.6	19.000.000,00	-4.065.000,00	14.935.000,00	5.409.518,04
01.00.13.007 B° RAWSON TE.DI-CONJ.7	19.000.000,00	13.475.500,00	32.475.500,00	29.845.419,25
01.00.13.008 B° RAWSON TE.DI-CONJ.8	30.500.000,00	16.720.200,00	47.220.200,00	42.087.573,85
01.00.13.009 B° RAWSON TE.DI-CONJ.9	30.500.000,00	11.410.710,00	41.910.710,00	34.178.973,51
01.00.13.010 B° RAWSON TE.DI-CONJ.10	30.500.000,00	16.300.000,00	46.800.000,00	44.292.487,43
01.00.13.011 B° RAWSON TE.DI-CONJ.11	30.500.000,00	-3.205.000,00	27.295.000,00	18.740.683,40
01.00.13.012 B° CHIMBAS TE.DI-CONJ.1	11.200.000,00	2.514.500,00	13.714.500,00	6.760.804,51
01.00.13.013 B° CHIMBAS TE.DI-CONJ.2	11.200.000,00	1.358.330,00	12.558.330,00	4.046.448,33
01.00.13.014 B° CHIMBAS TE.DI-CONJ.3	11.200.000,00	2.450.295,00	13.650.295,00	4.318.527,97
01.00.13.015 B° CHIMBAS TE.DI-CONJ.4	21.200.000,00	4.246.300,00	25.446.300,00	19.211.681,32
01.00.13.016 B° CHIMBAS TE.DI-CONJ.5	21.200.000,00	1.165.700,00	22.365.700,00	9.868.154,95
01.00.13.017 B° CHIMBAS TE.DI-CONJ.6	21.200.000,00	2.720.000,00	23.920.000,00	13.343.828,94
01.00.13.018 B° CHIMBAS TE.DI-CONJ.7	21.200.000,00	8.594.800,00	29.794.800,00	27.233.271,97
01.00.13.019 B° CHIMBAS TE.DI-CONJ.8	31.900.000,00	7.878.500,00	39.778.500,00	23.450.878,13
01.00.13.020 B° CHIMBAS TE.DI-CONJ.9	31.900.000,00	1.970.000,00	33.870.000,00	5.801.421,50
01.00.13.021 B° CHIMBAS TE.DI-CONJ.10	31.900.000,00	4.653.600,00	36.553.600,00	21.535.861,58
01.00.13.022 B° CHIMBAS TE.DI-CONJ.11	31.900.000,00	2.998.760,00	34.898.760,00	8.618.922,32
01.00.13.023 B° CHIMBAS TE.DI-CONJ.12	31.900.000,00	2.954.700,00	34.854.700,00	8.762.535,22
01.00.13.024 B° EL PRADO TE.DI	8.300.000,00	15.000.000,00	23.300.000,00	19.320.806,39
01.00.13.025 B° CHIMBAS TE.DI-CONJ.13	31.900.000,00	2.191.825,00	34.091.825,00	12.522.696,26
01.00.13.026 POCITO TE.DI CONJUNTO 1	0,00	13.025.000,00	13.025.000,00	4.394.768,46
01.00.13.027 POCITO -TE.DI. CONJUNTO 2	0,00	13.025.000,00	13.025.000,00	2.465.000,00
01.00.13.028 POCITO -TE.DI. CONJUNTO 3	0,00	13.925.000,00	13.925.000,00	6.824.782,62
01.00.13.029 POCITO -TE.DI. CONJUNTO 4	0,00	13.025.000,00	13.025.000,00	2.677.492,54
01.00.13.030 POCITO -TE.DI. CONJUNTO 5	0,00	26.850.000,00	26.850.000,00	22.197.974,18
01.00.13.031 POCITO -TE.DI. CONJUNTO 6	0,00	22.950.000,00	22.950.000,00	6.147.415,68
01.00.13.032 POCITO -TE.DI. CONJUNTO 7	0,00	33.990.000,00	33.990.000,00	11.140.107,57
01.00.13.033 SANTA LUCIA - TE.DI. CONJUNTO 1	0,00	15.035.520,00	15.035.520,00	8.802.980,86


C.P.N. ALEJANDRA ROJIC
 A/C: DPTO. CONTABLE

Gastos - 2.50.3 Instituto Provincial de la Vivienda - Período 2015
01.00.13 POR TERC.CON REC.AFECT.-TECHO DIGNO - Estructura Programática por Fuente de Financiamiento

Estructura Programática por Fuente de Financiamiento, del 01/01/2015 al 31/12/2015
Institución: 2.50.3 Instituto Provincial de la Vivienda - Período 2015
Nivel de Estructura Programática: 01.00.13 POR TERC.CON REC.AFECT.-TECHO DIGNO

Estructura Programática	Totales			Ordenado a pagar
	Crédito Original	Modificaciones	Crédito Vigente	
01.00.13.034 SANTA LUCIA - TE.DI. CONJUNTO 2	0,00	14.710.000,00	14.710.000,00	0,00
01.00.13.035 SANTA LUCIA - TE.DI. CONJUNTO 3	0,00	16.784.000,00	16.784.000,00	6.283.749,90
01.00.13.036 SANTA LUCIA - TE.DI. CONJUNTO 4	0,00	10.500.000,00	10.500.000,00	0,00
01.00.13.037 SANTA LUCIA - TE.DI. CONJUNTO 5	0,00	25.790.000,00	25.790.000,00	12.031.223,80
01.00.13.038 SANTA LUCIA - TE.DI. CONJUNTO 6	0,00	27.450.000,00	27.450.000,00	9.410.824,50
01.00.13.039 RIVADAVIA TE.DI. CONJUNTO 1	0,00	13.350.000,00	13.350.000,00	0,00
01.00.13.040 RIVADAVIA TE.DI. CONJUNTO 2	0,00	13.350.000,00	13.350.000,00	0,00
01.00.13.041 RIVADAVIA TE.DI. CONJUNTO 3	0,00	13.600.000,00	13.600.000,00	0,00
01.00.13.042 RIVADAVIA TE.DI. CONJUNTO 4	0,00	13.600.000,00	13.600.000,00	0,00
01.00.13.043 RIVADAVIA TE.DI. CONJUNTO 5	0,00	23.910.900,00	23.910.900,00	3.810.900,00
01.00.13.044 RIVADAVIA TE.DI. CONJUNTO 6	0,00	24.100.000,00	24.100.000,00	0,00
01.00.13.045 RIVADAVIA TE.DI. CONJUNTO 7	0,00	19.000.000,00	19.000.000,00	0,00
01.00.13.046 RIVADAVIA TE.DI. CONJUNTO 8	0,00	24.316.000,00	24.316.000,00	11.315.686,52
01.00.13.047 CAPITAL TE.DI. CONJUNTO 1	0,00	12.750.000,00	12.750.000,00	0,00
01.00.13.048 CAPITAL TE.DI. CONJUNTO 2	0,00	9.360.000,00	9.360.000,00	0,00
01.00.13.049 CAPITAL TE.DI. CONJUNTO 3	0,00	8.254.000,00	8.254.000,00	0,00
Totales	544.600.000,00	547.013.000,00	1.091.613.000,00	519.503.082,05

311


C.P.N. ALEJANDRA ROJO
A/C: DPTO. CONTABLE
CPV

Gastos - 2.50.4 Departamento de Hidráulica - Período 2015
01.00.00.A01 DEPARTAMENTO DE HIDRAÚLICA - Objeto del Gasto por Fuente de Financiamiento

Objeto del Gasto por Fuente de Financiamiento, del 01/01/2015 al 31/12/2015

Institución: 2.50.4 Departamento de Hidráulica - Período 2015

Nivel de Estructura Programática: 01.00.00.A01 DEPARTAMENTO DE HIDRAÚLICA

Objeto del Gasto	Totales			
	Crédito Original	Modificaciones	Crédito Vigente	Ordenado a pagar
1 GASTOS EN PERSONAL	58.446.000,00	5.556.268,28	64.002.268,28	61.133.474,64
1.1 Personal permanente	57.341.000,00	2.976.000,00	60.317.000,00	58.144.350,82
1.3 Asignaciones familiares	219.000,00	74.000,00	293.000,00	290.942,07
1.4 Servicios extraordinarios	886.000,00	525.371,00	1.411.371,00	1.085.838,08
1.6 Beneficios y compensaciones	0,00	1.980.897,28	1.980.897,28	1.612.343,67
2 BIENES DE CONSUMO	188.000,00	0,00	188.000,00	124.431,00
3 SERVICIOS NO PERSONALES	1.953.000,00	3.058.880,00	5.011.880,00	4.589.039,12
Totales	60.587.000,00	8.615.148,28	69.202.148,28	65.846.944,76



 C.P.N. HORACIO ARACENA
 SUB CONTADOR
 DEPARTAMENTO DE HIDRAÚLICA

Gastos - 2.50.4 Departamento de Hidráulica - Período 2015
 01.00.01 POR ADMINISTRACION - Estructura Programática por Fuente de Financiamiento

Estructura Programática por Fuente de Financiamiento, del 01/01/2015 al 31/12/2015
 Institución: 2.50.4 Departamento de Hidráulica - Período 2015
 Nivel de Estructura Programática: 01.00.01 POR ADMINISTRACION

Estructura Programática	Totales			Ordenado a pagar
	Crédito Original	Modificaciones	Crédito Vigente	
01 DEPARTAMENTO DE HIDRÁULICA	142.501.000,00	32.110.928,00	174.611.928,00	103.194.806,79
01.00	142.501.000,00	32.110.928,00	174.611.928,00	103.194.806,79
01.00.01 POR ADMINISTRACION	142.501.000,00	32.110.928,00	174.611.928,00	103.194.806,79
01.00.01.051 TRAB. CONSERV. Y OBRAS MEN. EN VALLES TULUM, ULLUM Y ZONDA (64)	38.097.000,00	8.046.540,00	46.143.540,00	44.791.412,91
01.00.01.052 TRAB. DE CONSERV. Y OBRAS MENORES EN ZONA JACHAL (74)	10.209.000,00	9.967.501,00	20.176.501,00	13.750.391,48
01.00.01.053 TRAB. DE CONSERV. Y OBRAS MENORES EN ZONA IGLESIAS (79)	8.847.000,00	2.176.385,00	11.023.385,00	10.304.660,94
01.00.01.054 TRAB. DE CONSERV. Y OBRAS MENORES EN ZONA CALINGASTA (82)	4.612.000,00	14.841.501,00	19.453.501,00	4.248.006,08
01.00.01.055 TRAB. DE CONSERV. Y OBRAS MENORES EN ZONA VALLE FERTIL (84)	2.837.000,00	748.601,00	3.585.601,00	3.301.390,03
01.00.01.056 MANTENIMIENTO DE LA RED DE RIEGO Y DRENAJE (87)	18.125.000,00	-3.019.600,00	15.105.400,00	11.406.055,35
01.00.01.057 TRAB. DE CONSERVAC. Y OBRAS MENORES DPTO STA LUCIA	2.276.000,00	0,00	2.276.000,00	723.700,00
01.00.01.058 TRAB. DE CONSERVAC. Y OBRAS MENORES DPTO CHIMBAS	2.324.000,00	0,00	2.324.000,00	284.475,00
01.00.01.059 TRAB. DE CONSERVAC. Y OBRAS MENORES DPTO RWADAVIA	2.409.000,00	0,00	2.409.000,00	324.970,00
01.00.01.060 TRAB. DE CONSERVAC. Y OBRAS MENORES DPTO RAWSON	3.653.000,00	0,00	3.653.000,00	1.483.470,00
01.00.01.061 TRAB. DE CONSERVAC. Y OBRAS MENORES DPTO POCITO	6.395.000,00	-650.000,00	5.745.000,00	2.395.687,17
01.00.01.062 TRAB. DE CONSERVAC. Y OBRAS MENORES DPTO 9 DE JULIO	3.613.000,00	0,00	3.613.000,00	1.073.900,00
01.00.01.063 TRAB. DE CONSERVAC. Y OBRAS MENORES DPTO CAUCETE	5.733.000,00	0,00	5.733.000,00	1.325.900,00
01.00.01.064 TRAB. DE CONSERVAC. Y OBRAS MENORES DPTO SAN MARTIN	3.871.000,00	0,00	3.871.000,00	955.215,00
01.00.01.065 TRAB. DE CONSERVAC. Y OBRAS MENORES DPTO ALBARDON	3.071.000,00	0,00	3.071.000,00	712.820,00
01.00.01.066 TRAB. DE CONSERVAC. Y OBRAS MENORES DPTO ANGACO	3.043.000,00	0,00	3.043.000,00	826.365,00
01.00.01.067 TRAB. DE CONSERVAC. Y OBRAS MENORES DPTO ULLUM	1.018.000,00	0,00	1.018.000,00	409.900,00
01.00.01.068 TRAB. DE CONSERVAC. Y OBRAS MENORES DPTO ZONDA	934.000,00	0,00	934.000,00	295.477,00
01.00.01.069 TRAB. DE CONSERVAC. Y OBRAS MENORES DPTO SARMIENTO	5.476.000,00	0,00	5.476.000,00	1.846.535,00
01.00.01.070 TRAB. DE CONSERVAC. Y OBRAS MENORES DPTO 25 DE MAYO	5.958.000,00	0,00	5.958.000,00	2.150.000,00
01.00.01.071 RECUPERACION OBRAS HIDRICAS- 2014	10.000.000,00	0,00	10.000.000,00	584.475,83
Totales	142.501.000,00	32.110.928,00	174.611.928,00	103.194.806,79

313


 S.S.A. HORACIO ARACENA
 SUBCONTADOR
 DEPARTAMENTO DE HIDRÁULICA

Gastos - 2.50.5 Ente Provincial Regulador de la Energía - Período 2015
 01.00.00.A01 ENTE PCIAL. REGULADOR DE ENERGIA - Objeto del Gasto por Fuente de Financiamiento

Objeto del Gasto por Fuente de Financiamiento, del 01/01/2015 al 31/12/2015

Institución: 2.50.5 Ente Provincial Regulador de la Energía - Período 2015

Nivel de Estructura Programática: 01.00.00.A01 ENTE PCIAL. REGULADOR DE ENERGIA

Objeto del Gasto	Totales	
	Crédito Original	Crédito Vigente
1 GASTOS EN PERSONAL	17.953.000,00	17.953.000,00
1.1 Personal permanente	16.068.000,00	16.068.000,00
1.2 Personal temporario	1.850.000,00	1.850.000,00
1.3 Asignaciones familiares	35.000,00	35.000,00
2 BIENES DE CONSUMO	248.000,00	248.000,00
3 SERVICIOS NO PERSONALES	2.039.000,00	2.039.000,00
4 BIENES DE USO	352.000,00	352.000,00
Totales	20.592.000,00	20.592.000,00

Gastos - 2.50.7 Administración del Parque Provincial Ischigualasto - Período 2015
01.00.00.A01 ADMINISTRACION DEL PARQUE PROVINCIAL ISCHIGUALASTO - Objeto del Gasto por Fuente de Financiamiento

Objeto del Gasto por Fuente de Financiamiento, del 01/01/2015 al 31/12/2015

Institución: 2.50.7 Administración del Parque Provincial Ischigualasto - Período 2015

Nivel de Estructura Programática: 01.00.00.A01 ADMINISTRACION DEL PARQUE PROVINCIAL ISCHIGUALASTO

Objeto del Gasto	Totales			
	Crédito Original	Modificaciones	Crédito Vigente	Ordenado a pagar
1 GASTOS EN PERSONAL	1.728.000,00	1.765.000,00	3.493.000,00	3.454.270,72
1.1 Personal permanente	1.463.000,00	1.593.000,00	3.056.000,00	3.026.764,42
1.3 Asignaciones familiares	29.000,00	3.000,00	32.000,00	31.107,00
1.4 Servicios extraordinarios	236.000,00	113.000,00	349.000,00	340.399,30
1.5 Asistencia social al personal	0,00	0,00	0,00	0,00
1.6 Beneficios y compensaciones	0,00	56.000,00	56.000,00	56.000,00
2 BIENES DE CONSUMO	6.323.000,00	-28.487,89	6.294.512,11	2.743.384,48
3 SERVICIOS NO PERSONALES	12.850.000,00	1.016.742,80	13.866.742,80	5.686.343,15
4 BIENES DE USO	7.244.000,00	378.950,00	7.622.950,00	3.542.566,00
5 TRANSFERENCIAS	2.970.000,00	0,00	2.970.000,00	824.685,00
Totales	31.115.000,00	3.132.204,91	34.247.204,91	16.251.249,35

Gastos - 2.44.2 I.P.E.E.M. - Período 2015

01.00.00.A01 FONDO PARA EXPLORACIONES Y EXPLOTACIONES MINERAS - Objeto del Gasto por Fuente de Financiamiento

Objeto del Gasto por Fuente de Financiamiento, del 01/01/2015 al 31/12/2015

Institución: 2.44.2 I.P.E.E.M. - Período 2015

Nivel de Estructura Programática: 01.00.00.A01 FONDO PARA EXPLORACIONES Y EXPLOTACIONES MINERAS

Objeto del Gasto	13 Fondos provinciales con afectación específica			
	Crédito Original	Modificaciones	Crédito Vigente	Ordenado a pagar
1 GASTOS EN PERSONAL	4.677.000,00	1.400.000,00	6.077.000,00	6.017.373,16
1.1 Personal permanente	4.481.000,00	1.267.000,00	5.748.000,00	5.705.339,37
1.3 Asignaciones familiares	40.000,00	8.000,00	48.000,00	46.503,00
1.4 Servicios extraordinarios	156.000,00	45.000,00	201.000,00	189.530,79
1.6 Beneficios y compensaciones	0,00	80.000,00	80.000,00	76.000,00
2 BIENES DE CONSUMO	1.900.000,00	0,00	1.900.000,00	1.059.116,62
3 SERVICIOS NO PERSONALES	18.523.000,00	-1.414.000,00	17.109.000,00	1.790.024,60
4 BIENES DE USO	1.900.000,00	0,00	1.900.000,00	78.189,70
5 TRANSFERENCIAS	0,00	14.000,00	14.000,00	14.000,00
9 GASTOS FIGURATIVOS Y CREDITO ADICIONAL	0,00	76.305.000,00	76.305.000,00	76.305.000,00
Totales	27.000.000,00	76.305.000,00	103.305.000,00	85.263.704,08


 C.P.N. JOSE MARTINEZ
 GERENTE ADMINISTRATIVO-CONTABLE