

**GOBIERNO DE LA PROVINCIA DE SAN JUAN**

MINISTERIO DE HACIENDA Y FINANZAS • CONTADURIA GENERAL • CUENTA GENERAL DEL EJERCICIO 2015

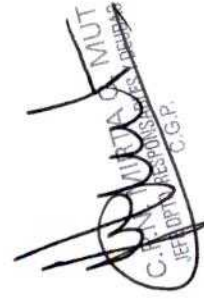
# **CAPITULO II**

## **DEUDA PUBLICA**

**RESUMEN DE LOS CUADROS CONSOLIDADOS DE LA DEUDA AL 31-12-2.015**

	Expresado En Miles de Pesos
ESTADO CONSOLIDADO DE LA DEUDA EN PESOS	1.499.949,43
ESTADO CONSOLIDADO DE LA DEUDA EN DOLARES	1.626.017,87
ESTADO CONSOLIDADO DE LA DEUDA CON AVAL DEL ESTADO NACIONAL	631.957,00
	<b>3.757.924,30</b>

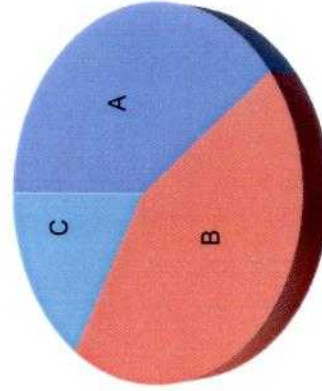
Cotizacion del dólar al 31/12/2015.- \$ 12,984

  
C. F. ANTONIO MUTA  
JEFE DEPARTAMENTO DE CONTABILIDAD  
C.G.P.

**RESUMEN DE LOS CUADROS CONSOLIDADOS DE LA DEUDA AL 31-12-2015**

Expresado En Miles de pesos

CONCEPTO	IMPORTE	%
ESTADO CONSOLIDADO DE LA DEUDA EN PESOS	1.499.949	<b>39,91%</b>
ESTADO CONSOLIDADO DE LA DEUDA EN DOLARES Cotizacion de dólar \$ 12,984	1.626.018	<b>43,27%</b>
ESTADO CONSOLIDADO DE LA DEUDA CON AVAL DEL ESTADO NACIONAL Cotizacion de dólar \$ 12,984	631.957	<b>16,82%</b>
<b>TOTAL</b>	<b>3.757.924</b>	<b>100,00%</b>



## ESTADO CONSOLIDADO DE LA DEUDA AL 31-12-2015

CONCEPTO	Saldo al 31-12-14		Cargos		Descargos		Ejecutado		Saldo al 31-12-15	
	Valor de Origen	Ajuste Capital e Intereses	Valor de Origen	Ajuste	Valor de Origen	Ajuste	Amort. Ajuste	Intereses de la Deuda	Valor de Origen	Valor de Origen
<b>ENTES DEL ESTADO NACIONAL</b>										
S.V.O.A. (Sist. Clascal Cauce)	1.554.394,48	62.833,12	20.695,84	-	-	-	-	-	16.097,74	1.418.058,46
Superintendencia del Servicio de Salud (EX- ANSSAL)	391,75	-	-	-	-	-	-	-	-	391,75
Adm. Federal de Ingresos Públicos-Conv. Vales Alimentarios	12.104,42	-	-	-	-	-	-	-	-	12.104,42
Administración Federal de Ingresos Públicos-Ley 8118	235.462,54	-	-	-	-	-	-	-	6.140,17	204.067,54
ANSES-Convênio Mayores Costos	4.060,00	9.488,72	-	-	-	-	-	-	-	13.558,72
Prog. Federal para el Fortalecimiento Operativo en áreas de Seg. Y Salud PROPEDES	157.259,87	-	20.695,84	-	-	-	-	-	9.119,00	145.746,35
Conversion deuda pública-Canje de la Deuda Ley 7381 y 7432	1.145.718,90	43.334,40	-	-	-	-	-	-	838,58	19.974,95
O TROS	2,28	-	-	-	-	-	-	-	0,01	0,01
Préstamo 3636-AR-Fondo transformación Sectores Públicos	2,28	2,44	-	-	-	-	-	-	0,01	-
SamBoston	16.373,58	552,19	-	-	-	-	-	-	832,67	9.949,87
<b>ENTIDADES FINANCIERAS</b>										
<b>TITULOS PUBLICOS PROVINCIALES</b>										
Valores Representativos de Deuda -Ley 8055	73.625,95	-	15.800,12	-	-	-	-	-	16.339,36	71.941,10
Bonos Ley 6219	70.000,00	-	-	-	-	-	-	-	66.429,13	312,36
Bonos Ley 6906	312,36	-	-	-	-	-	-	-	16.339,36	3.011,27
Bonos Ley 7669	3.011,27	-	-	-	-	-	-	-	-	188,34
	302,32	-	15.800,12	-	-	-	-	-	-	-
<b>TOTAL</b>	<b>1.644.996,29</b>	<b>53.385,31</b>	<b>36.495,96</b>	<b>-</b>	<b>-</b>	<b>-</b>	<b>-</b>	<b>-</b>	<b>33.269,78</b>	<b>1.499.949,43</b>

NOTA N° 1: LOS IMPORTES ESTAN EXPRESADOS EN MILLES DE PESOS

NOTA N° 2: Ajuste N° Expte N° 704-00617-2015- Dpto. Fondos y Valores -C.G.P.

NOTA N° 3: El Decreto PEN N° 660-2010, creó el Programa de Desendeudamiento

Federal de la Provincia Argentina, Provincia de San Juan adhirió al mismo. La Ley N°

8156 aprobó el Convenio Bilateral firmado por el Sr. Ministro de Economía de la

Nación y el señor Gobernador de la Provincia de San Juan.

Se capitalizaron los intereses de acuerdo a lo previsto en el convenio bilateral.

NOTA N° 4: No registro movimiento en el año 2013, 2014 Y 2015.

MIRTA CAMUT  
 C.E. CONTABILIDAD Y DEUDAS  
 JEFE DE...

ANEXO I

ESTADO CONSOLIDADO DE LA DEUDA EN DOLARES AL 31-12-2.015

CONCEPTO	Saldo al 31-12-14		Cargos		Diferencia de Cotización		Ejecutado		Saldo al 31-12-15	
	Valor de Origen EN DOLARES	Valor de Origen	Valor de Origen	Ajustes de capital	Valor de Origen	Ajuste e Int. Deuda	Valor de Origen	Amort. Ajuste de Origen	Intereses de la Deuda	Valor de Origen EN DOLARES
<b>ORGANISMOS INTERNACIONALES</b>										
ENOUSA (ex COFAPYS)	131.39	-	-	-	11.421,00	-	-	-	-	131.39
BID-898-AR	3.439.80	-	-	-	-	-	1.455,00	-	2.542,96	1.984.80
BID-2703-OC-AR	6.406.05	6.564,54	-	-	-	-	-	-	2.560,17	12.972,59
BID-2573-OC-AR	3.206.17	411,58	-	-	-	-	-	-	341,03	3.617,75
BID-940-OC-AR PRISE	973.93	-	-	-	4.049,00	-	518,00	-	111,12	455,93
BID-940-Programa Mejoramiento de Barrios—	8.702.04	-	-	-	1.863,00	-	228,00	-	1.022,58	8.474,04
BID-AR-L-1022-Programa para el Des. de la Prod. Y Empleo	25.405.73	-	-	-	12.738,00	-	1.614,00	-	7.601,51	23.791,73
BIRF N° 7597-AR	21.078.41	5.769,67	-	-	9.562,00	-	1.171,00	-	5.297,99	25.707,08
FIDA N° 713	500.95	202,69	-	-	392,00	-	48,00	-	4.044,94	655,94
BIRF N° 7853-AR-SWAP	48.414.48	-	-	-	7.931,00	-	973,00	-	297,14	47.441,48
BID-830-OC-AR (Municipal)	362.59	-	-	-	5.210,00	-	625,00	-	-	-
<b>TOTAL</b>	<b>118.623,54</b>	<b>12.978,48</b>	<b>12.978,48</b>	<b>262,41</b>	<b>53.166,00</b>	<b>-</b>	<b>6.632,00</b>	<b>-</b>	<b>23.819,44</b>	<b>125.232,43</b>

NOTA N° 1: LOS IMPORTES ESTAN EXPRESADOS EN MILES DE DOLARES

NOTA N° 2: Cotización del dólar al 31/12/2015—\$ 12,984

NOTA N° 3: Sólo es computable la diferencia de cotización por haber conciliado con la Dirección Nacional de Deuda Pública,

NOTA N° 4: Conciliado el importe con el Estado nacional. La Provincia no registra deuda en virtud de esa operatoria.

ANEXO II

ESTADO CONSOLIDADO DE LA DEUDA AL 31-12-2.015 CON AVAL DEL ESTADO NACIONAL

CONCEPTO	Saldo al 31-12-14		Cargos		Descargos		Ejecutado		Saldo al 31-12-15	
	Valor de Origen	Valor de Origen	Valor de Origen	Ajuste por CER e Int. Deuda	Valor de Origen	Ajuste e Int. Deuda	Valor de Origen	QUITA de Deuda	Intereses de la Deuda	Valor de Origen
<b>TITULOS PUBLICOS EXTERNOS</b>										
Título ANSES-OTO PEN 7131/2009	60.840,00	-	-	-	101.781	-	12.168,00	-	-	48.672,00

NOTA N° 1: LOS IMPORTES ESTAN EXPRESADOS EN MILES DE DOLARES

NOTA N° 2: El Estado Nacional se ha comprometido a incluir el importe del servicio de la deuda como un aporte anual no reintegrable durante los años que corresponda e igual a las cuotas de amortización establecidas en el título. Esto se estableció en el Acta Convenio suscripta entre el Gobierno de la Provincia y el Estado nacional, de fecha 29/09/2009, ratificada por Decreto PEN N° 2131-2009, de fecha 23/12/2009.

ANEXO III

AVALES Y GARANTIAS OTORGADOS AL 31-12-2.015


BENEFICIARIO	MARCO LEGAL	PROYECTO	PROGRAMA	MONTO DEL CONTRATO	MONEDA	GARANTIA DE CONTRAPARTE	SALDO ADEUDADO EN MILES
OSSE	LEY N° 6718	PROYECTOS	BID VI	u\$s 1.383.318,67	Dólar	COPARTICIPACION	u\$s 287,35
OSSE	LEY N° 6302	COBRAS Proyecto de Ingeniería Básica y Ejecución de Exploración del Túnel de Agua negra	PRONAPAC	u\$s 16.794.874,24	Dólar	COPARTICIPACION	u\$s 1.205,42
BANCO DE LA NACION ARGENTINA	LEY N° 8022	Plan de pago AFIP		u\$s 20.795.198,71	Dólar	COPARTICIPACION	
FUNDACION VALLEGITO	Decreto N° 1135-MIN-2013			\$ 1.612.041,31 Pesos		COPARTICIPACION	\$ 785,42

  
**C. P. M. VIRTUA C. MUT**  
 JEFE DPTO. RESPONSABLES Y DEUDAS  
 C.G.P.

**INCIDENCIA DE LA DEUDA EN EL PRESUPUESTO AL 31/12/2015**

Montos expresados en miles de pesos

Crédito Vigente	Deuda
25.188.093	3.757.924



**INCIDENCIA DEL SERVICIO DE LA DEUDA EN EL PRESUPUESTO AL 31/12/2015**


**SOBRE PRESUPUESTO ASIGNADO A LA PARTIDA**

	Crédito Original	Ejecutado
SERVICIO DE LA DEUDA Y DISMINUCION DE OTROS PASIVOS	602.983.000	466.420.990
Proporción	100%	77,4%


**SOBRE PRESUPUESTO TOTAL (sin gastos figurativos)**

	Crédito Original	Ejecutado
SERVICIO DE LA DEUDA Y DISMINUCION DE OTROS PASIVOS	21.279.913.000	466.420.990
Proporción	100%	2,19%

**SOBRE PRESUPUESTO ASIGNADO A LA PARTIDA**



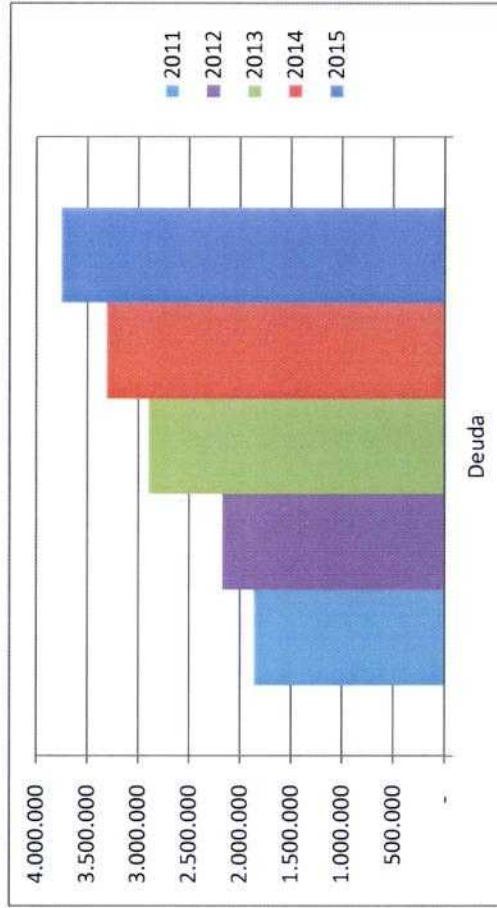
**SOBRE PRESUPUESTO TOTAL**



**EVOLUCIÓN DE LA DEUDA CONSOLIDADA**

Montos expresados en miles de pesos

Deuda	
2011	1.860.972
2012	2.173.150
2013	2.897.849
2014	3.311.549
2015	3.757.924

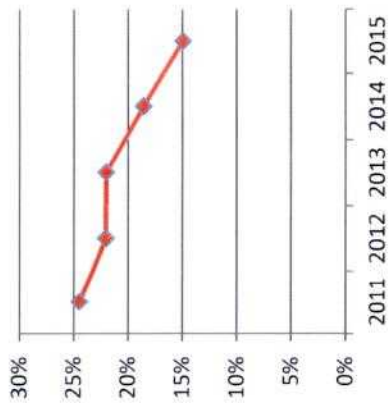
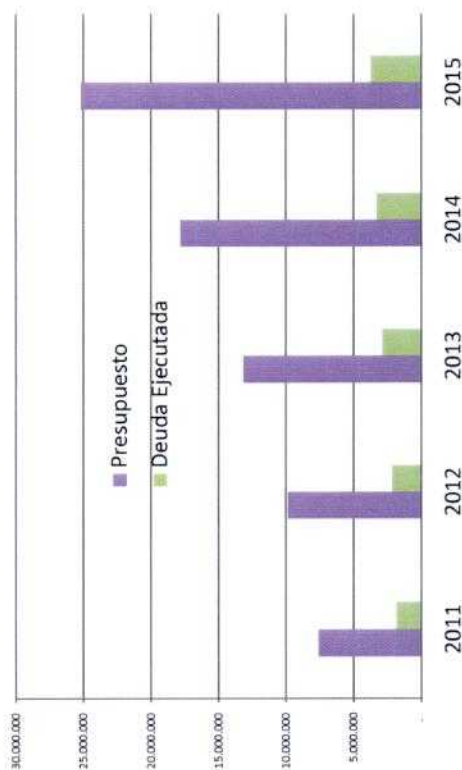




**EVOLUCIÓN DE LA DEUDA CONSOLIDADA RESPECTO AL PRESUPUESTO TOTAL**

Montos expresados en miles de pesos

	Crédito Vigente	Ejecutado	Proporción
2011	7.603.889	1.860.972	24%
2012	9.855.413	2.173.150	22%
2013	13.169.444	2.897.849	22%
2014	17.837.602	3.311.549	19%
2015	25.188.093	3.757.924	15%

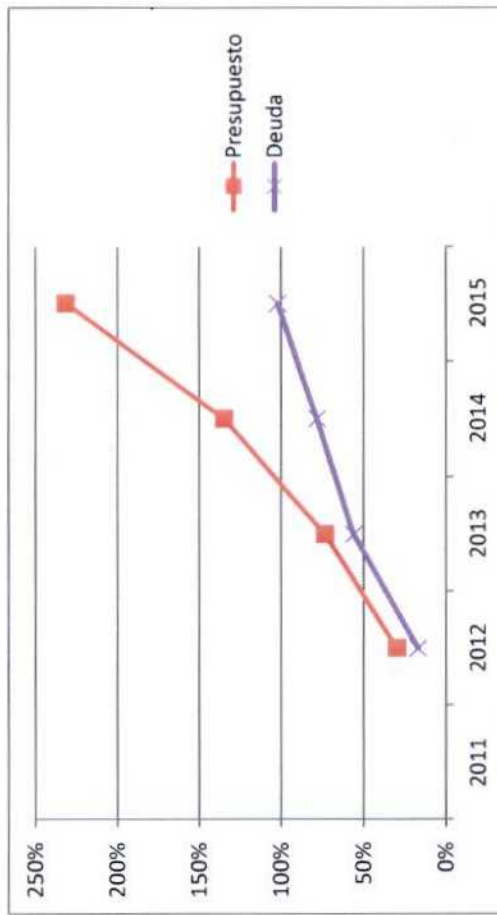


**CRECIMIENTO DEL PRESUPUESTO RESPECTO AL DE DEUDA**

Montos expresados en miles de pesos

**AÑO BASE 2011**

	<b>Crédito Vigente</b>	<b>Ejecutado</b>	
2011	7.603.889	1.860.972	
2012	9.855.413	2.173.150	17%
2013	13.169.444	2.897.849	56%
2014	17.837.602	3.311.549	78%
2015	25.188.093	3.757.924	102%



**CRECIMIENTO ANUAL**

Montos expresados en miles de pesos

	Presupuesto	Presupuesto / Año Anterior	Ejecutado	Ejecutado / Año Anterior
2011	7.603.889		1.860.972	
2012	9.855.413	30%	2.173.150	17%
2013	13.169.444	34%	2.897.849	33%
2014	17.837.602	35%	3.311.549	14%
2015	25.188.093	41%	3.757.924	13%

