

GOBIERNO DE LA PROVINCIA DE SAN JUAN

MINISTERIO DE HACIENDA Y FINANZAS • CONTADURIA GENERAL • CUENTA GENERAL EJERCICIO 2013

RECURSOS NACIONALES Y PROVINCIALES

Provincia de San Juan
Coparticipación Federal de Impuestos - Periodo 2013
Recursos Ejecutados - Administración Central (en pesos)



Recursos	Enero	Febrero	Marzo	Abril	Mayo	Junio	Julio	Agosto	Septiembre	Octubre	Noviembre	Diciembre	Total
11.49 Financiamiento Educativo (Ley 26075 - Art. 7º-)	39.675.042,97	32.117.891,92	37.785.755,20	37.785.754,80	41.564.330,72	34.007.179,68	41.564.330,72	39.675.042,96	39.675.042,96	41.564.330,72	35.896.467,44	39.675.042,96	460.986.213,05
11.49.01 Impuesto a las Ganancias (Ley 26075 - Art. 7º)	9.938.257,94	0,00	1.886.641,06	2.007.636,29	0,00	1.887.695,07	267.993,17	0,00	1.887.608,92	0,00	0,00	1.886.259,90	19.764.092,35
11.49.02 Impuesto al Valor Agregado	29.726.888,23	32.111.153,30	33.999.181,11	35.765.973,99	41.555.374,65	32.111.942,29	39.998.535,65	38.747.071,66	35.887.563,01	37.776.055,02	35.882.032,82	37.777.866,80	430.739.648,53
11.49.03 Internos Unificados	0,00	0,00	0,00	0,00	0,00	0,00	0,00	916.972,39	0,00	0,00	0,00	0,00	916.972,39
11.49.04 Premios a los Juegos	0,00	0,00	0,00	0,00	0,00	0,00	0,00	0,00	0,00	0,00	0,00	0,00	0,00
11.49.08 Transferencia de Inmuebles	0,00	0,00	0,00	0,00	0,00	0,00	0,00	0,00	0,00	0,00	0,00	0,00	0,00
11.49.11 Ganancia Mínima Presunta	0,00	0,00	0,00	0,00	0,00	0,00	0,00	0,00	0,00	0,00	0,00	0,00	0,00
11.49.18 Fdo. Para Educación y Prom. Cooperativa	9.886,80	6.738,62	11.418,71	12.144,52	8.956,07	7.542,32	8.663,89	10.998,91	10.694,47	10.038,85	14.434,62	8.916,26	120.434,04
11.49.20 Impuesto a Cuentas Corrientes Bancarias	0,00	0,00	1.888.514,32	0,00	0,00	0,00	1.889.138,01	0,00	1.889.176,56	3.778.236,85	0,00	0,00	9.445.065,74
11.50 Régimen de Coparticipación Nacional-Ley 23.548	393.465.142,53	377.922.947,73	363.256.206,30	370.738.922,14	491.867.652,02	489.310.134,73	455.331.923,79	462.676.874,97	440.618.719,67	472.164.366,25	485.650.368,70	475.555.797,80	5.278.759.057,23
11.50.01 Impuesto a las Ganancias	119.952.495,70	131.089.067,63	117.506.324,09	111.641.020,36	218.508.840,77	223.657.343,65	160.826.130,45	161.684.597,15	143.352.456,47	154.133.471,55	157.034.460,84	170.877.873,02	1.870.264.081,68
11.50.02 Impuesto al Valor Agregado	230.164.449,76	207.584.856,10	205.933.768,66	210.513.972,82	223.345.401,98	220.647.917,99	246.560.511,24	252.778.971,28	250.073.752,47	268.211.155,53	276.934.026,56	248.283.875,88	2.841.032.660,27
11.50.03 Internos Unificados	18.938.959,77	20.360.564,06	19.636.319,80	21.514.969,38	21.038.830,72	19.457.688,44	21.767.314,80	19.829.186,60	21.650.989,58	23.984.678,75	23.352.393,70	24.969.879,82	256.501.775,42
11.50.04 Premios a los Juegos	528.833,68	347.116,48	342.422,78	250.662,19	305.414,45	335.365,67	293.836,63	404.042,51	413.428,63	489.599,44	729.944,93	296.630,73	4.747.298,32
11.50.08 Transferencia de Inmuebles	1.127.101,25	539.720,72	698.147,38	796.341,65	897.987,71	1.035.550,98	922.393,79	1.042.944,34	1.077.874,50	1.172.005,82	1.225.318,71	1.233.320,47	11.868.707,32
11.50.09 Activos Ley 23905	1.500,32	1.889,55	1.426,93	1.263,86	937,70	1.214,93	1.092,62	1.117,09	1.141,55	1.019,24	1.231,24	937,70	14.872,73
11.50.10 Activos Ley 23760	0,00	0,00	65,23	0,00	0,00	81,54	0,00	0,00	114,15	163,08	81,54	0,00	506,54
11.50.11 Ganancias Mínima Presunta	1.695.981,41	1.779.420,38	2.732.970,91	1.863.473,58	3.721.892,73	2.103.025,42	1.891.795,34	2.189.766,04	2.055.187,17	2.438.786,84	2.689.599,40	2.431.083,81	27.592.883,03
11.50.12 Int. Pag. y Costo Financiamiento Empresarial	0,00	0,00	0,00	0,00	188,56	0,00	0,00	195,69	0,00	195,69	0,00	0,00	579,94
11.50.13 G. E. Servicios Financieros	874,91	2.042,51	736,82	4.162,77	1.086,90	578,01	2.913,87	1.383,21	2.295,24	1.464,27	2.518,05	3.098,48	23.155,04
11.50.15 Emergencia a las Altas Rentas	44.066,87	1.198,24	577,89	503,72	492,80	446,65	564,20	0,00	0,00	0,00	0,00	0,00	47.850,37
11.50.18 Fdo. para Educación y Prom. Cooperativa	88.235,33	97.316,97	102.481,13	90.725,72	117.761,53	106.865,51	90.182,45	114.863,50	100.222,14	96.034,33	190.104,44	100.459,71	1.287.255,76
11.50.20 Impuesto a las Cuentas Corrientes Bancarias	20.922.643,53	16.119.655,09	16.301.064,68	24.061.826,09	23.822.701,34	21.964.052,94	22.975.188,20	24.629.807,56	21.891.257,77	21.622.474,85	23.690.689,29	27.358.638,18	265.359.999,52
11.50.22 Blanqueo de Capitales -Ley 26476-	0,00	0,00	0,00	0,00	6.115,43	0,00	0,00	0,00	0,00	1.316,86	0,00	0,00	7.432,29
Total Régimen de Coparticipación Nacional-Ley 23.548	433.140.185,50	410.040.839,65	401.041.961,50	408.524.676,94	533.431.963,34	523.317.314,41	486.896.254,51	502.351.917,93	480.293.762,63	513.728.696,87	521.746.836,14	515.230.840,76	5.739.745.270,28
Copart. sin Fdo. para Educación y Prom. de Cooperativa	433.051.950,17	409.943.322,68	400.939.480,37	408.433.951,22	533.314.221,81	523.210.445,90	496.806.072,06	502.237.054,43	480.193.540,49	513.630.662,64	521.566.731,70	515.130.381,05	5.738.448.014,52
Total Retenciones de Coparticipación	43.367.105,63	63.403.329,79	62.200.506,61	67.137.872,22	59.176.596,46	127.834.370,06	60.379.349,17	91.649.521,89	68.176.659,86	63.943.189,39	109.705.193,97	121.805.910,70	938.779.595,75
Coparticipación Neta	389.773.079,87	346.637.509,86	338.841.454,89	341.386.804,72	474.255.366,88	395.482.944,35	436.516.905,34	410.702.396,04	412.117.102,77	449.785.507,58	412.041.642,17	393.424.930,06	4.800.965.674,53

C.P.N. FACUNDO-OLIVARES
 Sub Jefe Dpto.
 Fondos y Valores

[Firma]
 CPA. PATRICIA BUCHEDE DE PEREIRA
 JEFE DPTO. FONDOS Y VALORES
 C.C.P.

Dpto. Fondos y Valores



LEYES ESPECIALES 2013

	Enero	Febrero	Marzo	Abril	Mayo	Junio	Julio	Agosto	Septiembre	Octubre	Noviembre	Diciembre	Totales
11.51.01 Régimen Simplificado Pequeños Contrib. Ley 24977	3.600.121,96	3.455.777,12	3.786.499,33	3.760.441,57	3.838.000,79	3.717.822,13	4.216.545,19	4.155.806,97	4.150.378,36	3.566.445,08	3.120.317,09	3.035.977,96	44.424.133,55
11.54.01 Compensación de Desequilibrios Fiscales-Ley 24130	2.199.999,79	2.199.999,80	2.199.999,79	2.199.999,79	2.199.999,79	2.199.999,79	2.199.999,80	2.199.999,79	2.199.999,79	2.199.999,80	2.199.999,79	2.199.999,80	26.399.997,53
11.55.01 Suma Filia Ganancia-Ley 24699	1.226.400,00	1.226.400,00	1.226.400,00	1.226.400,00	1.226.400,00	1.226.400,00	1.226.400,00	1.226.400,00	1.226.400,00	1.226.400,00	1.226.400,00	1.226.400,00	14.716.800,00
11.55.02 Ley Excedente Conurbano Bonaerense-Ley 24621	26.809.486,21	53.025.508,52	49.257.922,08	46.984.392,92	89.827.069,31	92.786.576,24	66.979.616,59	66.613.128,78	59.750.854,24	63.441.337,02	64.507.261,50	71.205.175,30	751.168.330,71
11.55.03 Necesidades Básicas Insatisfechas	13.574.122,00	13.668.675,31	12.470.082,20	11.894.518,03	22.740.523,59	23.484.685,97	16.956.487,20	16.863.707,55	15.126.461,55	16.060.740,17	16.330.588,45	18.026.225,06	197.196.817,08
11.56.01 Transferencia para servicios educativos	2.050.000,00	2.050.000,00	2.050.000,00	2.050.000,00	2.050.000,00	2.050.000,00	2.050.000,00	2.050.000,00	2.050.000,00	2.050.000,00	2.050.000,00	2.050.000,00	24.600.000,00
11.56.01 Fondo Educativo - Imp. s/activo. Ley 23906	1.364,04	1.808,83	1.356,62	1.148,05	852,52	1.178,71	993,38	1.015,62	1.141,64	926,66	1.193,53	852,52	13.833,12
11.61.01 Bienes personales.Ley 24699	3.235.711,72	11.641.160,37	2.992.454,73	10.009.322,66	49.436.483,73	25.530.096,55	14.298.842,28	19.841.314,29	5.922.544,19	18.695.566,01	4.625.389,40	18.740.786,39	184.970.673,32
Sub- Total Leyes especiales	52.697.207,72	87.269.329,95	73.984.714,75	76.126.224,02	171.319.329,74	150.976.759,39	107.928.884,44	112.951.373,00	90.427.779,77	107.262.414,74	94.061.149,76	116.485.417,03	1.243.490.584,31

LEYES ESPECIALES CON AFECTACION ESPECIFICA 2013

	Enero	Febrero	Marzo	Abril	Mayo	Junio	Julio	Agosto	Septiembre	Octubre	Noviembre	Diciembre	Totales
11.56.02 PO.SO.CO. Política Social Comunitaria	283.333,00	283.333,00	283.333,00	283.333,00	283.333,00	283.333,00	283.333,00	283.333,00	283.333,00	283.333,00	283.333,00	283.333,00	3.400.000,00
11.56.03 PRO.SO.NU. Programa Social Nutricional	175.000,00	175.000,00	175.000,00	175.000,00	175.000,00	175.000,00	175.000,00	175.000,00	175.000,00	175.000,00	175.000,00	175.000,00	2.100.000,00
Total Leyes Especiales con afectación específica	458.333,00	458.333,00	458.333,00	458.333,00	458.333,00	458.333,00	458.333,00	458.333,00	458.333,00	458.333,00	458.333,00	458.333,00	5.500.000,00
TOTAL LEYES ESPECIALES	53.155.540,72	87.727.662,95	74.443.047,75	76.584.557,02	171.777.662,74	151.435.092,39	108.387.217,44	113.409.706,00	90.886.112,77	107.720.747,74	94.516.482,76	116.943.754,03	1.248.990.584,31

TOTAL RECURSOS LEY 23.548 - LEYES ESPECIALES Y OTRAS

	Enero	Febrero	Marzo	Abril	Mayo	Junio	Julio	Agosto	Septiembre	Octubre	Noviembre	Diciembre	Totales
Coparticipación Ley 23.548-Regimen General	393.465.142,53	377.922.947,73	363.256.206,30	370.738.922,14	491.867.652,62	489.310.134,73	455.331.923,79	462.676.874,97	440.618.719,67	472.764.366,25	485.650.368,70	475.555.797,80	5.278.759.057,23
Coparticipac. Federal-Financiamiento Educativo Ley 26.075 Art 7°	39.675.042,97	32.117.891,92	37.785.755,20	37.785.754,80	41.584.330,72	34.007.179,68	41.584.330,72	39.675.042,96	39.675.042,96	41.584.330,72	35.896.467,44	39.675.042,96	480.986.213,05
Totales Leyes especiales y de adhesión	53.155.540,72	87.727.662,95	74.443.047,75	76.584.557,02	171.777.662,74	151.435.092,39	108.387.217,44	113.409.706,00	90.886.112,77	107.720.747,74	94.516.482,76	116.943.754,03	1.248.990.584,31
Total Impuesto a los combustibles	10.590.460,81	32.434.866,78	18.506.987,61	21.030.943,90	20.007.736,91	22.977.646,91	20.389.615,36	24.589.780,17	30.210.895,05	23.702.991,22	26.505.197,10	27.370.253,70	278.317.397,52
Fondo Compensador Tarifas Eléctricas Ley 24.065	686.324,40	0,00	1.342.174,66	1.971.424,75	0,00	594.491,74	627.282,52	776.157,42	610.708,85	574.991,47	929.082,74	1.314.021,74	9.426.660,39
Fondo Especial Desarrollo Eléctrico del Interior (FEDEI)	1.441.240,48	0,00	1.831.026,72	1.958.890,09	444.521,05	1.513.351,74	1.439.307,96	1.745.655,31	1.504.873,61	1.637.801,88	3.016.410,89	2.238.754,75	18.771.834,48
TOTAL RECURSOS COPARTICIPACIÓN Y LEYES	499.013.751,91	530.203.386,38	497.165.198,24	512.070.492,70	725.661.904,04	699.837.899,19	627.739.677,89	642.873.216,83	603.506.352,91	647.365.229,28	646.717.009,63	663.097.624,98	7.295.251.746,98

[Firma]
 Jefe Dpto. Fondos y Valores
 C.G.P.

Dpto. Fondos y Valores

[Firma]
 P.N. FACUNDO OLIVARES
 Sub Jefe Dpto.
 Fondos y Valores

Provincia de San Juan
 Coparticipación Federal de Impuestos - Otras Leyes especiales
 Período 2013 - Recursos Ejecutado (en pesos)



Contaduría General
 de la Provincia de San Juan

2.50.2 Dirección Provincial de Vialidad													
Recursos	Enero	Febrero	Marzo	Abril	Mayo	Junio	Julio	Agosto	Septiembre	Octubre	Noviembre	Diciembre	Total
11 Recursos tributarios													
11.52.01 Coparticipación Vial	3.851.379,21	4.907.838,66	4.201.872,42	4.801.893,80	4.651.407,76	5.163.237,77	4.655.462,41	5.614.465,74	6.903.566,82	5.533.573,51	5.933.314,93	7.447.107,74	63.665.140,77
2.50.3 Instituto Provincial de la Vivienda													
11.52.02 Régimen de Copart. FONAVI	3.914.444,17	24.880.767,07	12.039.487,47	13.639.893,90	12.848.314,30	15.030.420,22	13.223.951,87	15.948.023,74	19.584.930,16	15.185.743,68	17.372.669,26	15.907.704,23	179.576.350,07
1.50.00 Ministerio de Infraestructura y Tecnología: Dirección de Recursos Energéticos													
11.52.03 Obras de Infraestructura (Rec. Ener.) Ley 23966 Art. 7	2.824.637,43	2.646.281,05	2.265.627,72	2.588.156,20	2.508.014,85	2.783.990,92	2.510.201,08	3.027.290,69	3.722.378,07	2.983.674,03	3.199.212,91	4.015.441,73	35.075.906,68
11.52.04 Fondo de Especial de Desarrollo Eléctrico del Interior (FEDEI)	1.441.240,48	0,00	1.831.026,72	1.958.890,09	444.521,05	1.513.351,74	1.438.307,96	1.745.655,31	1.504.873,61	1.637.801,88	3.016.410,89	2.238.754,75	18.771.834,48
Total Impuesto sobre Combustibles	12.031.701,29	32.434.886,78	20.338.014,33	22.989.833,99	20.452.257,96	24.491.000,65	21.828.923,32	26.335.435,48	31.715.768,66	25.340.793,10	29.521.607,99	29.609.008,45	297.089.232,00
11.59. Fondo Compensadores													
11.59.01 Fondo Compensador de Tarifas Eléctricas - Ley 24065	686.324,40	0,00	1.342.174,66	1.971.424,75	0,00	594.491,74	627.282,62	776.157,42	610.708,85	574.991,47	929.082,74	1.314.021,74	9.426.660,39
	686.324,40	0,00	1.342.174,66	1.971.424,75	0,00	594.491,74	627.282,62	776.157,42	610.708,85	574.991,47	929.082,74	1.314.021,74	9.426.660,39

Dpto. Fondos y Valores

C.P.N. FACUNDO OLIVARES
 Sub Jefe Dpto.
 Fondos y Valores

[Firma]
 C.P.N. PATRICIA BALBUENA DE FERREIRA
 JEFE DPTO. FONDOS Y VALORES
 C.G.P.


**Provincia de San Juan
Coparticipación Federal de Impuestos
Período 2013 - Informes del Ministerio de Economía de la Nación (en miles de pesos)**


EJERCICIO 2013

Mes	C.F.I. Neto de Ley 26075	Financ. Educativo Ley 26075	SUBTOTAL	Transferencia de Servicios				Impuesto a las Ganancias			Imp. Bienes Personales		Imp. s/ios Act Fco. Educativ Ley N° 23.906		I.V.A. Ley N° 23.966 Art. 5° Pto. 2		Imp. Combustibles			Fondo Comp. Deseq. Fis. Provinciales	Reg. Simplif. Pequeños Cont. Ley N° 24.977	TOTAL
				Educación	Posoco	Personas	Pososocial	Hospitales	Minoridad	TOTAL	Fdo. para Infraes Bás Social	Excedente obras caracter social a BsAs	Ley N° 24.699	Ley N° 23.966 Art. 30	Ley N° 23.906	Ley N° 23.966	Obra de Infraestructura	Validad Provincial	FO.NA.VI.			
Ene	393.465,1	39.675,0	433.140,2	2.050,0	283,3	175,0	0,0	0,0	2.508,3	13.574,1	26.809,5	1.226,4	3.235,7	0,0	1,4	0,0	2.076,6	3.851,4	0,0	2.200,0	3.600,1	492.223,7
Feb	377.922,9	32.117,9	410.040,8	2.050,0	283,3	175,0	0,0	0,0	2.508,3	13.668,7	53.025,5	1.226,4	11.641,2	0,0	1,8	0,0	2.646,3	4.907,8	24.880,8	2.200,0	3.455,8	530.203,4
Mar	363.256,2	37.785,8	401.042,0	2.050,0	283,3	175,0	0,0	0,0	2.508,3	12.470,1	49.257,9	1.226,4	2.992,5	0,0	1,4	0,0	2.265,6	4.201,9	11.935,5	2.200,0	3.786,5	493.888,0
Abr	370.738,9	37.785,8	408.524,7	2.050,0	283,3	175,0	0,0	0,0	2.508,3	11.894,5	46.984,4	1.226,4	10.009,3	0,0	1,1	0,0	2.589,2	4.801,9	13.639,9	2.200,0	3.760,4	508.140,2
May	491.867,7	41.564,3	533.432,0	2.050,0	283,3	175,0	0,0	0,0	2.508,3	22.740,5	89.827,1	1.226,4	49.436,5	0,0	0,9	0,0	2.508,0	4.651,4	13.212,4	2.200,0	3.838,0	725.581,5
Jun	489.310,1	34.007,2	523.317,3	2.050,0	283,3	175,0	0,0	0,0	2.508,3	23.484,7	92.766,6	1.226,4	25.530,1	0,0	1,2	0,0	2.784,0	5.163,2	14.666,3	2.200,0	3.717,8	697.365,9
Jul	455.331,9	41.564,3	496.896,3	2.050,0	283,3	175,0	0,0	0,0	2.508,3	16.966,5	66.979,6	1.226,4	14.298,8	0,0	1,0	0,0	2.510,2	4.655,5	13.224,0	2.200,0	4.216,5	625.673,1
Ago	462.676,9	39.675,0	502.351,9	2.050,0	283,3	175,0	0,0	0,0	2.508,3	16.863,7	66.613,1	1.226,4	19.841,3	0,0	1,0	0,0	3.027,3	5.614,5	15.948,0	2.200,0	4.155,8	640.351,4
Sep	440.618,7	39.675,0	480.293,8	2.050,0	283,3	175,0	0,0	0,0	2.508,3	15.126,5	59.750,9	1.226,4	5.922,5	0,0	1,1	0,0	3.722,4	6.903,6	19.609,8	2.200,0	4.150,4	601.415,6
Oct	472.164,4	41.564,3	513.728,7	2.050,0	283,3	175,0	0,0	0,0	2.508,3	16.060,7	63.441,3	1.226,4	18.696,6	0,0	0,9	0,0	2.963,7	5.533,6	15.718,2	2.200,0	3.586,4	645.684,9
Nov	485.850,4	35.896,5	521.746,8	2.050,0	283,3	175,0	0,0	0,0	2.508,3	16.330,6	64.507,3	1.226,4	4.625,4	0,0	1,2	0,0	3.199,2	5.933,3	16.853,7	2.200,0	3.120,3	642.252,6
Dic	475.555,8	39.675,0	515.230,8	2.050,0	283,3	175,0	0,0	0,0	2.508,3	18.026,2	71.205,2	1.226,4	18.740,8	0,0	0,9	0,0	4.015,4	7.447,1	21.153,7	2.200,0	3.036,0	664.790,8
TOTAL	5.278.759,1	460.986,2	5.739.745,3	24.600,0	3.400,0	2.100,0	0,0	0,0	30.100,0	197.196,8	751.168,3	14.716,8	184.970,7	0,0	13,8	0,0	34.327,9	63.665,1	180.842,3	26.400,0	44.424,1	7.267.571,3

Aclaración: La diferencia entre los importes percibidos por la provincia de San Juan y lo informado el Ministerio de Economía de la Nación (cuadro anexo), corresponden al "Impuesto a los Combustibles - FONAVI (11.52.02)" y "Obras de Infraestructura - Ley 23966 (11.52.03)" cuyas diferencias son temporales ocasionados por fechas de corte de cierre del ejercicio 31/12/12 y 31/12/13 y la comisión que cobra el Banco Nación como fiduciario de garantía (en el caso de FONAVI).

*El "Fondo de Especial de Desarrollo Eléctrico del Interior (11.52.04)" y "Fondo Compensador de Tarifas Eléctricas - Ley 24065 (11.59.01)" no son informados por el Ministerio de Economía de la Nación


C.P.N. FACUNDO OLIVARES
Sub jefe Dpto.
Fondos y Valores


C.P.N. PATRICIA BALMACEA DE FERREIRA
JEFE DPTO. FONDOS Y VALORES
C.G.P.



Comptroller General
of the Republic

Provincia de San Juan
APORTE DEL TESORO NACIONAL

AÑO 2013 (en pesos)

Reoluc. del Minist. Del Interior	Decreto Nº	Fecha de Acreditación	Res. de asignación Presupuestaria	Ejecuc. de recursos SIIF Nº	Destino	Importe
996/12	0039-MHF-13	02/01/2013	212-SHF-13	194314	Secretaría General de la Gobernación:servicios no personales	1.500.000,00
102/13	0339-MHF-13	19/03/2013	0622-SHF-13	197539	Secretaría General de la Gobernación:servicios no personales	1.000.000,00
0398/13	0713-MHF-13	31/05/2013	1118-SHF-13	203133	Ministerio de Desarrollo Humano: competencias deportivas intercolegiales	2.475.000,00
TOTAL						4.975.000,00

C.P.N. FACUNDO OLIVA
Sub Jefe Dpto.
Fondos y Valores

C.P.N. PATRICIA BALMACEDA DE FERREYRA
JEFE DPTO. FONDOS Y VALORES
C.G.P.

Dpto. Fondos y Valores



Contaduría General
de la Provincia de San Juan

ANEXO I- Año 2013

**MOVIMIENTOS DE FONDOS DE LA CUENTA ESPECIAL
FONDO FEDERAL SOLIDARIO
ADMINISTRACIÓN CENTRAL (en pesos)**

Provincia: SAN JUAN

Periodo: 01-01-13 al 31-12-13

Banco: San Juan

Cuenta Especial: 600-209399/2-Cuenta recaudadora: Fondo Provincial de
Infraestructura - Ley 7972

Cuenta Escritural: CE-0065 - Fondo Federal Solidario Dto. 206/2009

Conceptos	Importes en pesos
SALDOS INICIAL	126.283.986,26
INGRESOS	314.888.979,55
EGRESOS	
*PROVINCIALES (1)	286.961.570,45
**TRANSFERENCIAS A MUNICIPIOS	94.466.694,02
Saldos mayor al 31-12-13	59.744.701,34

Se deja constancia que a la fecha se ha dado cumplimiento art.4 del Decreto 206/2009.

***PROVINCIALES (1)**

* EMPRESAS DEL ESTADO PROVINCIAL-Obras Sanitarias del Estado

\$15.885.950,00

* Administración Pública Provincial

\$271.075.620,45

Debe considerarse los cuadros: " ANEXO II", "CONCILIACIÓN FONDO SOLIDARIO ANEXO I-III", y "Anexo I consolidado"

Dpto. Fondos y Valores - C.G.P

C.P.N. FACUNDO OLIVARES
Sub Jefe Dpto.
Fondos y Valores

C.P.N. PATRICIA BALMACEA DE FERREYRA
JEFE DPTO. FONDOS Y VALORES
C.G.P.



Contaduría General
de la Provincia de San Juan

Conciliación Fondo Solidario- Anexo I y III

Provincia: SAN JUAN
Periodo: 01-01-13 al 31-12-13
(en pesos)

Anexo I al 31-12-13 *PROVINCIALES pagado (8)	\$	286.961.570,45
<u>Mas</u>		
1) Retención de impuestos pagada en 2.014 por ordenados de Dirección de Arquitectura de 2.013 – Transferencia N° 23.692	\$	1.245.230,98
2) Diferencia entre Transferencias realizadas por el Tesoro Provincial (gastos figurativos) al Instituto Provincial de Vivienda (\$80.000.000) y lo pagado por el mismo (\$90,767,249,28).	\$	10.767.249,28
<u>Menos</u>		
3) Diferencia de retención de impuestos pagada en 2013 por ordenados de 2012 – Transferencia N° 21.216 (29/05/13)	\$	-1.822,97
4) Reposición de Fondo permanente de fecha 16/01/13 por ordenados de pago de Diciembre de 2012	\$	-994.411,09
5) Incremento de Fondo Permanente Dirección De Arquitectura. Resol 0240-MHF-13. Pago Entr. Fondos/C.Chica 46761		-500.000,00
Anexo III -Ejecución de Gastos por Obras Financiados	\$	297.477.816,65

Dpto. Fondos y Valores - C.G.P

C.P.N. FACUNDO OLIVARES
Sub Jefe Dpto.
Fondos y Valores

C.P.N. PATRICIA BALMACEDA DE FERREYRA
JEFE DPTO. FONDOS Y VALORES
C.G.P.



Contaduría General
de la Provincia de San Juan

ANEXO II – Año 2013

TRANSFERENCIAS A MUNICIPIOS EFECTUADAS A TRAVES DE LA CUENTA ESPECIAL FONDO FEDERAL SOLIDARIO

Provincia: SAN JUAN

Periodo: 01-01-13 al 31-12-13

MUNICIPIOS (3)	Total Importe en pesos
	I
MUNICIPALIDAD DE 25 DE MAYO O.P.	3.586.616,32
MUNICIPALIDAD DE 9 DE JULIO O.P.	2.950.092,18
MUNICIPALIDAD DE ALBARDON O.P.	3.866.669,89
MUNICIPALIDAD DE ANGACO O.P.	2.183.165,80
MUNICIPALIDAD DE CALINGASTA O.P.	2.365.718,19
MUNICIPALIDAD DE CAUCETE O.P.	5.963.595,82
MUNICIPALIDAD DE CHIMBAS O.P.	8.272.345,69
MUNICIPALIDAD DE IGLESIA O.P.	2.957.815,40
MUNICIPALIDAD DE JACHAL O.P.	3.683.797,85
MUNICIPALIDAD DE LA CAPITAL O.P.	17.551.786,31
MUNICIPALIDAD DE POCITO O.P.	5.232.709,99
MUNICIPALIDAD DE RAWSON O.P.	10.487.153,21
MUNICIPALIDAD DE RIVADAVIA O.P.	7.423.003,51
MUNICIPALIDAD DE SAN MARTIN O.P.	2.545.031,80
MUNICIPALIDAD DE SANTA LUCIA O.P.	5.373.352,48
MUNICIPALIDAD DE SARMIENTO O.P.	3.616.291,71
MUNICIPALIDAD DE ULLUM O.P.	1.633.959,49
MUNICIPALIDAD DE VALLE FERTIL O.P.	2.355.720,90
MUNICIPALIDAD DE ZONDA O.P.	2.417.867,48
TOTALES	94.466.694,02

Dpto. Fondos y Valores - C.G.P

C.P.N. FACUNDO OLIVARES
Sub Jefe Dpto.
Fondos y Valores

C.P.N. PATRICIA BALMACEA DE FERREYRA
JEFE DPTO. FONDOS Y VALORES
C.G.P.



Contaduría General
de la Provincia de San Juan

Ingresos Fondo Federal Solidario

Provincia: SAN JUAN
Periodo: 01-01-13 al 31-12-13
(en pesos)

Mes	22.07.14- Fondo Federal Solidario
Enero	\$6.521.709,12
Febrero	\$8.122.344,90
Marzo	\$16.480.349,65
Abril	\$59.584.662,44
Mayo	34.096.840,80
Junio	\$24.762.839,39
Julio	\$36.839.309,00
Agosto	\$45.423.949,81
Septiembre	\$38.006.181,65
Octubre	\$23.988.355,36
Noviembre	10.886.851,15
Diciembre	\$10.175.586,28
Total	\$314.888.979,55

Dpto. Fondos y Valores

C.P.N. FACUNDO OLIVARES
Sub Jefe Dpto.
Fondos y Valores



Contaduría General
de la Provincia de San Juan

SEGUIMIENTO DE IMPUESTOS PROVINCIALES AÑO 2013

El Departamento Fondos y Valores de la Contaduría General de la Provincia concilia mensualmente con la Dirección General de Rentas la recaudación de los impuestos provinciales.

Cabe mencionar, que los importes recaudados ingresan en cuentas recaudadoras y luego son transferidos a la cuenta del Tesoro Provincial 018-001133/2 - Gobierno de la Provincia.

Por otro lado, el criterio adoptado por ésta Contaduría responde al "Criterio del Percibido" es decir, se registran los recursos cuando ingresan en forma efectiva a la cuenta del Tesoro Provincial; ejecutándose automáticamente en el Sistema Integrado de Información Financiera (S.I.I.F).

Es por ello que, teniendo en cuenta lo antes mencionado y otras cuestiones, podemos determinar diferencias temporales y permanentes, las cuales se explicitan y detallan a continuación:

- **Observación a)** Diferencias temporales: La D.G.R. disminuye o ajusta los recursos en partes diarios de Recaudación del ejercicio vigente, en éste caso ejercicio 2013, y la Contaduría al aplicar el criterio del percibido, si el Recurso fue percibido en el año 2012 por ejemplo, está registrado en el ejercicio 2012; de modo que para devolverse o reintegrarse el Recurso en el ejercicio vigente, se debe realizar una orden de pago extrapresupuestaria, reflejándose en la cuenta "Resultados de Ejercicios Anteriores de Administración Central".
- **Observación b)** Diferencias temporales: es decir que fueron acreditados en la cuenta 1133/2 en el año 2013, pero responden a recursos reclamados por este Departamento al Banco san Juan y que la D.G.R los consideró percibidos en las recaudadoras en el año 2012, es decir que DGR considera la recaudación cuando los recursos son acreditados en sus cuentas recaudadoras.
- **Observación c)** Diferencias por comisiones bancarias descontadas en la recaudadora N° 600-00900-7-Convenio Multilateral y comisión servicio Interbanking, registradas como gasto dentro de la Jurisdicción Obligaciones a Cargo del Tesoro y ejecutado como recurso con instrumento de cobro contable.
- **Observación d)** Diferencias por recursos acreditados en la cuenta 1133/2 y que no fueron ingresados en las cuentas recaudadoras.
- **Observación e)** Diferencias no identificadas.

En conclusión de la planilla adjunta se desprende que los impuestos provinciales con Fuente de Financiamiento 11, ingresados en la cuenta 018-001133/2 es por \$1.469.518.899,84 coincidente con los reportes del S.I.I.F que se adjuntan y según D.G.R es por \$ 1.469.581.935,08 las diferencias han sido detalladas en la respectiva planilla.

C.P.N. FACUNDO OLIVARES
Sub Jefe Dpto.
Fondos y Valores

Dpto. Fondos y Valores

C.P.N. PATRICIA BALMACEA DE FERREIRA
JEFE DPTO. FONDOS Y VALORES
C.G.P.



Contaduría General
de la Provincia de San Juan

SEGUIMIENTO DE IMPUESTOS PROVINCIALES EJERCICIO 2013

Recursos Ejecutados - Administración Central

Recursos	SIIF (1)	RENTAS (2)	DIFERENCIAS (3=1-2)
11.01.01 Ingresos Brutos	436.728.552,03	436.708.793,72	19.758,31
11.01.02 Convenio Multilateral	649.348.826,44	649.415.347,73	-66.521,29
11.02.01 Inmobiliario	88.553.401,78	88.553.071,01	330,77
11.03.01 Radicación de Automotores	171.316.862,66	171.314.316,43	2.546,23
11.04.01 Valores Fiscales	2.978.351,21	2.979.190,81	-839,60
11.04.02 Adicional impuesto de sellos-Acción Social	18.257.812,22	18.257.812,22	0,00
11.04.03 Sellado general	100.445.539,98	100.445.539,98	0,00
11.99.98 Otros Ingresos Tributarios	1.889.553,52	1.907.863,18	-18.309,66
TOTAL	1.469.518.899,84	1.469.581.935,08	-63.035,24

ANALISIS DE DIFERENCIAS

Ingresos Brutos \$ 19.758,31	a) \$	8.037,18	18395	Expediente N° 702-0322-2013-Dev. Recursos afil de BAREDES S.A. Ord. Extrapresup.
	c) \$	11.721,13	Comisión Serv. Interbanking - Resol-5367-DGR-2013	
Convenio Multilateral \$ -66.521,29	a) \$	211.528,57	Expte.702-03486-12 Dev.recur. Res.0301-DGR-2013-O.P N°17924	
	c) \$	10.439,57	Com. Brias. Enero/13 Res.0542-DGR-2013 Ordenado N°838459	
	c) \$	17.897,28	Ejec. 205626 Comisión conv mult. Feb-Abril 2013. Ord. N° 833994-853527	
	c) \$	9.204,49	Comisiones bancarias MARZO 2013. Expte 702-03024-13. Ord 845422	
	c) \$	10.546,76	Com. Bancarias Mayo/13 Resol.2000 DGR-2013 Ordenado N°865013	
	c) \$	9.016,61	Com. Bancarias Junio/13 Resol.2000 DGR-2013 Ordenado N°874627	
	c) \$	3.226,02	Comisión convenio multilateral Julio 2013. Ordenado N° 884639	
	c) \$	1.742,40	Comisiones Brias. Agos-Setiem y Nov/13_Ord.899983-905781-923538	
	c) \$	580,80	Comisiones Brias. Octubre/13 Resol-4628-DGR-2013 Ordenado N°911280	
	c) \$	580,80	Com. Bancarias Diciembre/13 Resol.2000 DGR-2013 Ordenado N°928735	
b) \$	-341.284,59	Importe a conciliar en Enero/2014- acreditado el día 02/01/2014		
Inmobiliario \$ 330,77	c) \$	\$ 330,77	Comisión Serv. Interbanking - Resol-5367-DGR-2013	


Dpto. Fondos y Valores


C.P.N. FACUNDO OLIVARES
Sub Jefe Dpto.
Fondos y Valores

ALVARO OLIVERA PEREIRA
JEFE DPTD. FONDOS Y VALORES
C.G.P.

<p>Radicación del Automotor \$ 2.546,23</p>	<p>e) \$ -0,27 Diferencia por redondeo enero e) \$ -0,30 Diferencia por redondeo febrero e) \$ -0,29 Diferencia por redondeo marzo e) \$ -0,31 Diferencia por redondeo abril e) \$ -0,30 Diferencia por redondeo mayo e) \$ -0,24 Diferencia por redondeo junio e) \$ -0,35 Diferencia por redondeo julio e) \$ -0,26 Diferencia por redondeo agosto e) \$ -0,31 Diferencia por redondeo setiembre e) \$ -0,33 Diferencia por redondeo octubre e) \$ -0,27 Diferencia por redondeo diciembre e) \$ -0,28 Diferencia por redondeo noviembre c) \$ 1.503,01 Comisión Serv. Interbanking - Resol-5367-DGR-2013 a) \$ 1.046,73 Dism. De Rec-Rad- Aut- Expte-702-498-2012-Resol-5160-DGR-2013</p>
<p>Valores Fiscales \$ -839,60</p>	<p>b) \$ 502,50 Imp. corresp. a Diciembre/2012- Acreditado el 18/03/13-Ejec.Nº197821 b) \$ -1.342,10 Importe no acreditado en cuenta 1133/2 (Valores Fiscales) Dic/13</p>
<p>Otros Ingresos Tributarios (Fiscalía de Estado) \$ -18.309,66</p>	<p>d) \$ 3.672,39 Fiscalía de Estado - Cordero Hnos cuota 33 – Ejecución Nº197923 d) \$ 11.017,17 Fiscalía de Estado - Cordero Hnos –Ejecución Nº216031-216050-216058 b) \$ -32.999,22 Importe acreditado el día 02/01/2014</p>
<p>Aclaración: El cuadro representa la conciliación de los recursos tributarios provinciales informados por la Dirección General de Rentas desde que ingresan en las recaudadoras y los que posteriormente son transferidos a la cuenta 018-001133/2-Gobierno de la Provincia y registrados en el SIIF, determinándose ciertas diferencias</p>	

Dpto. Fondos y Valores


C.P.N. FACUNDO OLIVARES
 Sub Jefe Dpto.
 Fondos y Valores


C.P.N. PATRICIA BALBUENA DE FERREIRA
 JEFE DPTO. FONDOS Y VALORES
 C.G.P.



Contaduría General
de la Provincia de San Juan

**Anexo I -Consolidado de los organismos de la
Administración Pública Provincial
periodo : 1-1-2013 al 31-12-2013**

(A) Saldos iniciales APP	142.532.593,47
Saldos en las cuenta CE-0065 y otras cuentas de AC+OD donde se giran recursos desde esta cuenta:	
Cuenta Escritural : CE-00065-Fondo Federal Solidario Dto. 206/2009 (según Anexo I y resumen de la cta)	126.283.986,26
Instituto Provincial de la Vivienda (ORG.DESCENTRALIZADO) (según Anexo I complementario y resumen de cta) Cta. 018-003864-9 (Cód. 1.1.1.2.04)	16.143.018,30
Cuenta 580 GASTOS VARIOS DIRECCION PROVINCIAL REDES DE GAS (según Anexo I complementario) Cta 020-221757-7 (Cód. 1.1.1.2.06)	100.000,00
Cuenta Fondo Permanente - Const. y Rep. Edif. Escolares (Dir Arquitectura) (según Anexo I complementario) Cta 018-002163-0 (Cód. 1.1.1.2.06)	5.588,91
Ingresos:	
(B) Ingresos APP (según Anexo I)	314.888.979,55
Ingresos cuenta 580 GASTOS VARIOS DIRECCION PROVINCIAL REDES DE GAS. Cta 020-221757-7 (Cód. 1.1.1.2.06)	0,00
Instituto Provincial de la Vivienda (ORG.DESCENTRALIZADO) (según Anexo I complementario y resumen de la cta). Cta. 018-003864-9 (Cód. 1.1.1.2.04)	80.000.000,00
Cuenta Fondo Permanente - Const. y Rep. Edif. Escolares (Dir Arquitectura) (según Anexo I complementario) Cta 018-002163-0 (Cód. 1.1.1.2.06)	47.342.201,12
Sub-total Ingresos:	442.231.180,67
Egresos :	
(C) Egresos APP (según Anexos I complementarios y Anexo III)	286.961.570,45
Transferencia Municipios (según Anexo I)	94.466.694,02
GASTOS VARIOS DIRECCION PROVINCIAL REDES DE GAS. Cta 020-221757-7 (Cód. 1.1.1.2.06)	0,00
Instituto Provincial de la Vivienda (ORG.DESCENTRALIZADO) (según Anexo I complementario y resumen de la cta). Cta. 018-003864-9 (Cód. 1.1.1.2.04)	90.767.249,28
Cuenta Fondo Permanente - Const. y Rep. Edif. Escolares (Dir Arquitectura) (según Anexo I complementario) Cta 018-002163-0 (Cód. 1.1.1.2.06)	45.847.790,03
Sub-total egresos:	518.043.303,78
(D) Saldo final consolidado APP	66.720.470,36
Saldos en las cuenta CE-0065 y otras cuentas de AC+OD donde se giran recursos desde esta cuenta:	
Cuenta Escritural : CE-00065-Fondo Federal Solidario Dto. 206/2009 (según Anexo I y resumen de la cta)	59.744.701,34
Instituto Provincial de la Vivienda (ORG.DESCENTRALIZADO) (según Anexo I complementario y resumen de la cta)	5.375.769,02
Cuenta 580 GASTOS VARIOS DIRECCION PROVINCIAL REDES DE GAS (según Anexo I complementario)	100.000,00
Cuenta 018-002163-0 Fondo Permanente - Const. y Rep. De Edif. Escolares (Dir Arquitectura) (según Anexo I complementario)	1.500.000,00
(E) Total de saldo de la cuenta bancaria	66.720.470,36
Diferencia entre (E) y (D)	0,00

Dpto. Fondos y Valores - C.G.P

C.P.N. FACUNDO OLIVARES
Sub Jefe Dpto.
Fondos y Valores

C.P.N. PATRICIA BALMACEDA DE FERREYRA
JEFE DPTO. FONDOS Y VALORES
C.G.P.

Cálculo de los gastos pagados en obras provinciales según el Anexo I y los Anexos I complementarios elaborados para el IPV, Redes de Gas y Edificios Escolares.

Total de egresos según el Anexo I y los Anexos I complementarios de IPV, Redes de Gas y Edificios Escolares	518.043.303,78
Transferencia a Municipios	94.466.694,02
Total de egresos según el Anexo I y los Anexos I complementarios de IPV, Redes de Gas y Edificios Escolares, neto de lo transferido a los Municipios	423.576.609,76
Giros desde la cta escritural CE-00065 a las otras cuentas de la APP que ejecutan recursos del FFS (IPV, Redes de Gas y Edif. Escolares)	127.342.201,12
A Egresos en obras provinciales según el Anexo I (neto de los giros hacia las otras cuentas de la APP que ejecutan recursos del FFS) y los Anexos I complementarios de IPV, Redes de Gas y Edificios Escolares	296.234.408,64
B Egresos según Anexo III -pagado	297.477.816,65
Diferencia (A-B) a conciliar	-1.243.408,01

JUSTIFICACION DE DIFERENCIAS

Retención de impuestos pagada en 2.014 por ordenados de Dirección de Arquitectura de 2.013 – Transferencia N° 23.692	-1.245.230,98
Ajuste por Diferencia de retención de impuestos pagada en 2013 por ordenados de 2012. Corregido mediante Transferencia N° 21.216	1.822,97

DIFERENCIA	-1.243.408,01
-------------------	----------------------

C.P.N. FACUNDO OLIVARE
Sub Jefe Dpto.
Fondos y Valores

C.P.N. PATRICIA... DE...
JEFE DPTO. FONDOS Y VALORES
C.G.P.

Provincia de San Juan
Seguimiento del Fondo de Reserva Anticíclico - Ley 7.567-Periodo 2013
(en pesos)



RESUMEN DE INVERSIONES				
INVERSIÓN	VALUACIÓN AL CIERRE (1)	VALOR CONTABLE (2)	COMISIONES COBRADAS	
TITULOS				
ERG 16 - Entre Ríos Garantizados	18.000.000,00	13.787.500,00	5.893,20	
BONAR 2014	33.868.500,00	32.471.750,00	41.643,49	
BONAR 2015	22.035.000,00	17.028.200,00	34.186,33	
BODEN 2015	261.146.340,00	186.251.924,64	200.058,49	
BONAR 2017	103.299.400,00	56.695.550,00	107.764,62	
TVPP - Vinculados al PBI pesos	9.121.616,00	13.391.235,76	8.293,74	
TVPY - Vinculados al PBI dólares	10.755.524,00	9.538.867,43	9.533,65	
BODEN 2013	0,00	0,00	1.152,40	
BONAR 7	0,00	0,00	16.587,65	
BOGAR 2018	0,00	0,00	14.520,00	
LEBAC y LEPER	133.347.289,53	119.780.779,70	258.272,27	
LETRAS PROVINCIA ENTRE RIOS	27.229.953,08	27.000.000,00	-	
LETRAS PROVINCIA BUENOS AIRES	25.325.513,70	25.000.000,00	-	
PLAZO FIJO EN DOLARES	123.814.584,37	106.494.397,29	0,00	
CUENTA 500-202843-3 - pesos	709.714,66	709.714,66	0,00	
CUENTA 500-220736-4 - dólares	0,00	0,00	0,00	
DIFERENCIA DE COTIZACIÓN	-	-	-	
TOTALES 2013	768.653.435,34	608.149.919,48	697.905,83	

EJECUCIÓN PRESUPUESTARIA DE RECURSOS (3)	
16 Rentas de la propiedad	
16.04.03 Intereses por títulos y valores F.R.A.	52.910.307,64
16.05.03 Beneficios Títulos F.R.A.	41.444.725,67
16.05.04 Beneficio por Tenencia-Venta Moneda Extranjera	15.958.297,00
TOTAL	110.313.330,31

- (1) *Valuación al cierre:* Se indica el valor corriente de la inversión a la fecha de cierre de ejercicio, informado por el Banco San Juan.
(2) *Valor Contable:* Para títulos representa el Valor Residual (costo de adquisición menos rescates o amortizaciones acumuladas).
(3) *Renta Percibida:* se considera al momento del cobro efectivo de cada inversión por venta o vencimientos.

C.P.N. FACUNDO OLIVARES
Sub Jefe Dpto.
Fondos y Valores

Dpto. Fondos y Valores
C.P.N. FACUNDO OLIVARES
JEFE Dpto. FONDOS Y VALORES
C.G.P.



Contaduría General
de la Provincia de San Juan

Provincia de San Juan

Seguimiento del Fondo de Reserva Anticíclico - Ley 7.567 - Periodo 2013

(pesos)

CERTIFICACIÓN DE SALDOS AL CIERRE DEL EJERCICIO

Saldo del Fondo de Reserva Anticíclico al 31/12/2013		768.653.435,34
Promedio Ingresos Coparticipación según Certif. Tesorería General Expte. 700-0073-14		526.172.516,07
Certificación de Coparticipación del mes de Diciembre 2013 Expediente 700-0073-14		515.230.840,76
Equivalente a dos nóminas salariales		720.679.048,11
Excedente de saldo del F.R.A. respecto a las dos nóminas salariales		47.974.387,23

* Conforme a la Ley 7.567, el Fondo debe alcanzar una suma equivalente a dos nóminas salariales mensuales. Al 31/12/2013 el F.R.A. cuenta con saldo suficiente, según art. 2 Resol. 542- MHF-09 Art 9 inc. a y c. Resol 205-MHF-05.

* La certificación mensual de saldo del Fondo de Reserva es elaborada por el Dpto. Fondos y Valores, suscripta por el Contador General de la Provincia y el Tesorero General de la Provincia

* La certificación del monto de la nómina salarial mensual es elaborada por el Dpto. Auditoría Previsional y Tributaria dependiente del Ministerio de Hacienda y Finanzas, informada en el mes de Diciembre mediante Expediente 700-0103-14

OTROS DATOS

Comisión custodia de títulos	697.905,83
Comisión administrador (4)	15.711.780,12
TOTAL DE GASTOS 2013	16.409.685,95
Total Integrado en el Ejercicio (5)	34.957.199,79

(4) La Comisión de Administrador del Fondo es equivalente el 7% mas iva de la renta devengada mensual.

(5) Cuando el Fondo no alcanza las dos nóminas salariales, es facultad de las autoridades del Ministerio de Hacienda proceder a integrar del monto faltante.

Aclaración: Se ha efectuado control legal de autorización de cada una de las inversiones, en cuanto a tipo y monto.

No se analiza la conveniencia u oportunidad de las inversiones, por ser competencia del Ministerio de Hacienda y Finanzas, se controla la rentabilidad devengada, teniendo en cuenta su vinculación con el cálculo de comisiones del Administrador.

Dpto. Fondos y Valores

C. P. N. FACUNDO OLIVARES
Sub Jefe Dpto.
Fondos y Valores

C. P. N. PATRICIA BALMACEDA DE ESPERZA
JEFE DPTO. FONDOS Y VALORES
CGP



Contaduría General
de la Provincia de San Juan

SEGUIMIENTO DE REGALIAS MINERAS

AÑO 2013 (en pesos)

Importe Ingresado (100%)	Fecha de acreditación (CE-205)	Ejecuc. de recursos SIF Nº	Minera	Distribución art. 17 Ley 7281				Ministerio de Minería 12%	
				55% Rentas Generales		Municipalidad 33%			
				Importe	SIF-Recurso	Importe	SIF-Nº de Ordenado		Municipalidad
5.216.123,47	28/02/2013	196073	Gualcamayo	2.866.867,91	196895	1.721.320,75	834066	Jachal	625.934,82
4.896.177,24	28/02/2013	196074	Casposo	2.692.897,48	196775	1.615.798,49	833731	Calingasta	587.541,27
35.006.312,64	05/03/13	196202	Veladero	19.253.471,95	196776	11.552.083,17	833734	Iglesia	4.200.757,52
4.849.404,36	29/04/2013	199337	Gualcamayo	2.667.172,40	200349	1.600.303,44	852406	Jachal	581.928,52
2.937.090,03	30/04/2013	199372	Casposo	1.615.399,52	200350	969.239,71	852408	Calingasta	352.450,80
34.614.523,02	02/05/2013	199460	Veladero	19.037.987,86	200663	11.422.792,60	854499	Iglesia	4.153.742,76
5.478.111,65	01/07/2013	203136	Gualcamayo	3.013.511,41	203808	1.808.106,84	871165	Jachal	657.493,40
4.795.043,53	02/07/2013	203137	Casposo	2.637.273,94	203809	1.582.364,36	871602	Calingasta	575.405,22
32.245.900,92	03/07/2013	203285	Veladero	17.735.245,51	203810	10.641.147,30	871163	Iglesia	3.869.508,11
3.699.587,50	29/08/2013	206954	Gualcamayo	2.034.773,13	208693	220.863,88	893402	Jachal	443.950,50
2.986.282,41	30/08/2013	206989	Casposo	1.642.455,33	207954	985.473,20	891171	Calingasta	358.353,89
21.271.313,23	02/09/2013	207066	Veladero	11.699.222,28	207953	7.019.533,37	891166	Iglesia	2.552.557,59
3.109.126,96	30/10/2013	211077	Gualcamayo	1.710.019,82	212005	26.011,90	909018	Jachal	373.095,24
2.769.604,71	31/10/2013	211148	Casposo	1.523.282,59	212001	913.969,55	909006	Calingasta	332.352,57
23.816.249,38	01/11/2013	211330	Veladero	13.098.937,16	211995	7.859.362,30	909008	Iglesia	2.857.949,93
3.546.268,93	30/12/2013	215698	Gualcamayo	1.950.447,91	216603	1.170.288,75	929466	Jachal	425.552,27
191.238.119,98				105.180.965,98		63.108.579,59			22.948.574,40

Dpto. Fondos y Valores

C.P.M. FACUNDO OLIVARES
Sub Jefe Dpto.
Fondos y Valores
223
C.P.M.
C.P.M. FACUNDO OLIVARES
Sub Jefe Dpto. Fondos y Valores